

Meu Bolso, Minhas Regras

Transforme sua Mentalidade Financeira

BrCoop

Meu Bolso, Minhas Regras

Transforme Sua Mentalidade Financeira

Bem-vindo à jornada para assumir o controle da sua vida financeira e transformar sua relação com o dinheiro.

Aprenda a desenvolver uma mentalidade financeira que leva à independência e à construção de riqueza sustentável, substituindo hábitos limitantes por estratégias comprovadas.

Você vai:

- Diferenciar ativos de passivos
- Fazer seu dinheiro trabalhar para você
- Escapar do ciclo de viver de salário em salário
- Dominar habilidades financeiras não ensinadas nas escolas

Estabeleça suas próprias regras financeiras e construa o futuro que deseja!

AriMart



Bem-vindos: Por Que Uma Nova Mentalidade Financeira é Essencial

19

Pensamento Limitante

A maioria das pessoas tem crenças limitantes sobre dinheiro. Isso impede o crescimento financeiro.



Oportunidades Perdidas

Sem a mentalidade correta, você deixa passar oportunidades valiosas de investimento.



Liberdade Real

Transformar sua mentalidade é o primeiro passo para conquistar liberdade financeira.

Quem Sou Eu e Por Que Estou Aqui



Especialista em educação financeira com mais de 10 anos de experiência. Ajudei centenas de pessoas a transformarem suas finanças.

Minha Missão

Democratizar o conhecimento financeiro para todos os brasileiros. Acredito que educação financeira é um direito.

Quero compartilhar estratégias comprovadas que mudaram minha vida. Apliquei os princípios que ensino hoje.



A Diferença Entre Rico e Pobre



Mentalidade Limitada

Foca apenas no salário mensal. Gasta tudo o que ganha.



Hábitos Ineficientes

Compra passivos acreditando serem ativos. Não planeja a longo prazo.



Mentalidade Próspera

Investe primeiro, gasta depois. Multiplica o dinheiro de forma inteligente.



O Que Você Vai Aprender Nesta Apresentação

Fundamentos Financeiros

Entenda a diferença entre ativos e passivos. Aprenda os conceitos que formam a base da riqueza.

Inteligência Financeira

Descubra as seis lições fundamentais de "Pai Rico, Pai Pobre". Conheça o quadrante do fluxo de caixa.

Estratégias Práticas

Aprenda métodos concretos para investir, eliminar dívidas e criar múltiplas fontes de renda.

Plano de Ação

Saia daqui com um roteiro claro para aplicar imediatamente. Transforme conhecimento em resultados.

Parte 1: Fundamentos da Mentalidade Financeira



Base Sólida

Compreender conceitos fundamentais sobre dinheiro



Mudança de Perspectiva

Abandonar velhos padrões de pensamento sobre finanças



Crescimento Constante

Desenvolver hábitos que promovem prosperidade financeira

Ativos vs. Passivos: A Diferença Que Define Sua Riqueza

Ativos

Colocam dinheiro no seu bolso

- Valorizam com o tempo
- Geram renda passiva



Passivos

Tiram dinheiro do seu bolso

- Desvalorizam com o tempo
- Geram despesas contínuas

Equilíbrio

A chave para riqueza

- Maximizar ativos
- Minimizar passivos



O Que São Ativos? Entendendo o Que Coloca Dinheiro No Seu Bolso

Imóveis para Renda

Apartamentos, casas e terrenos que geram aluguel ou valorização.

Investimentos

Ações, títulos, fundos imobiliários e outros ativos financeiros que pagam dividendos.


Negócios

Empresas que não dependem da sua presença para gerar lucro.

Propriedade Intelectual

Livros, cursos, patentes e direitos autorais que geram receita passiva.

O Que São Passivos? Identificando o Que Tira Dinheiro Do Seu Bolso



Passivos são itens que tiram dinheiro do seu bolso constantemente. Carros de luxo, cartões de crédito com dívidas, compras supérfluas e imóveis com altos custos de manutenção são exemplos comuns.



Exercício Prático: Identifique Seus Ativos e Passivos

Tipo	É um Ativo se...	É um Passivo se...
Imóvel	Gera aluguel mensal	Apenas consome recursos
Veículo	Gera renda (ex: trabalho)	Só serve para transporte pessoal
Investimento	Paga dividendos ou valoriza	Perde valor com o tempo
Educação	Aumenta sua capacidade de ganhar	Não agrega valor profissional

O Ciclo Vicioso do Salário ao Salário: Por Que Muitos Ficam Presos





Por Que a Educação Financeira Não é Ensinada nas Escolas

0%

Escolas Brasileiras

Percentual de escolas com disciplina obrigatória de educação financeira

65%

Endividados

Brasileiros com algum tipo de dívida ativa em 2023

78%

Despreparados


Adultos que se sentem inseguros para tomar decisões financeiras

Mito: Trabalhe Duro e Você Ficarรก Rico



Mais Horas ≠ Mais Riqueza

Trocar tempo por dinheiro tem um limite físico. Você só tem 24 horas por dia.




Alto Salário ≠ Riqueza

Muitos profissionais bem pagos continuam presos na corrida dos ratos. O padrão de gastos aumenta.



Múltiplos Empregos ≠ Liberdade

Ter mais de um emprego pode aumentar sua renda. Mas sacrifica sua qualidade de vida.



Realidade: Trabalhe Inteligente e Faça o Dinheiro Trabalhar Para Você

Desenvolva Habilidades Valiosas

Aprenda competências que o mercado valoriza e paga bem. Especialização estratégica traz melhores retornos.

Crie Sistemas de Renda

Estabeleça fluxos de receita que funcionam independente da sua presença. Construa uma máquina de fazer dinheiro.

Invista Consistentemente

Use o poder dos juros compostos a seu favor. Seja paciente e disciplinado com investimentos de longo prazo.

Parte 2: Desenvolvendo Inteligência Financeira



As Seis Lições Fundamentais de "Pai Rico, Pai Pobre"

6

Lições Essenciais

Princípios que transformam sua
relação com o dinheiro para sempre

26


Idiomas

Total de línguas em que o livro foi
traduzido e impactou vidas

40M

Exemplares

Cópias vendidas em todo o mundo
desde sua publicação



Lição 1: Os Ricos Não Trabalham Pelo Dinheiro

O Que Isso Significa

Os ricos entendem que trabalhar apenas por salário é limitante. Eles criam sistemas que geram dinheiro.

Enquanto a classe média troca tempo por dinheiro, os ricos focam em construir ou adquirir ativos que produzem fluxo de caixa.

Como Aplicar

- Identifique oportunidades além do seu salário
- Invista em conhecimento para criar ativos
- Pense como proprietário, não como funcionário
- Busque receitas recorrentes, não pagamentos únicos

Lição 2: A Importância da Alfabetização Financeira



Entenda a Linguagem do Dinheiro

Aprenda a interpretar demonstrações financeiras. Familiarize-se com termos como ROI, fluxo de caixa e balanço patrimonial.



Desenvolva Habilidades Numéricas

Saiba calcular juros, retornos e custos reais. Os números contam histórias importantes sobre suas finanças.

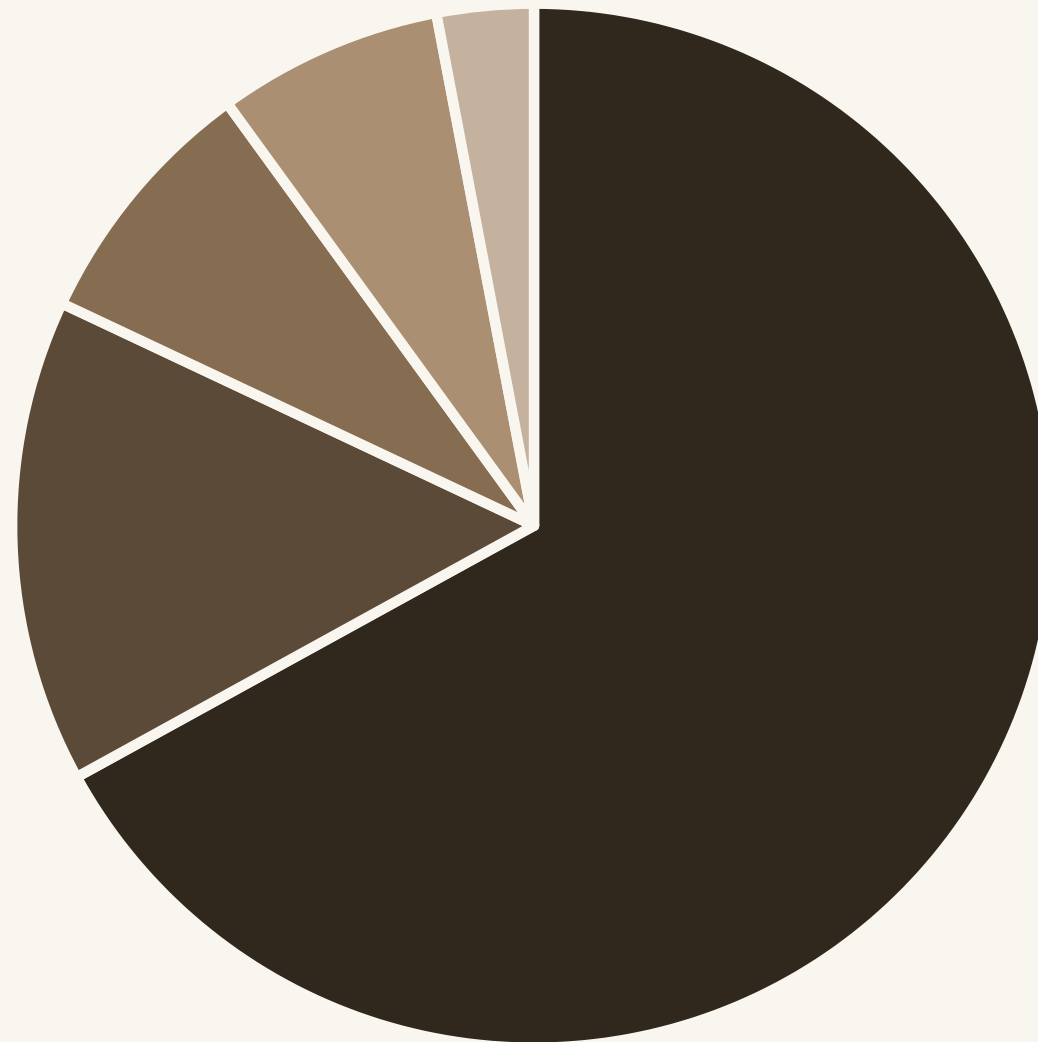


Acompanhe Seu Desempenho

Crie o hábito de monitorar suas finanças regularmente. O que não é medido não pode ser melhorado.



Lição 3: Construa Seu Próprio Negócio



■ Empreendedorismo

■ Altos Cargos
Corporativos

■ Investimentos

■ Herança

■ Outras fontes

Lição 4: A História dos Impostos e o Poder das Corporações



Entenda o Sistema

Conheça como funcionam os impostos no Brasil. Eles são uma das maiores despesas na vida.



Poder das Empresas

Empresas têm vantagens fiscais que pessoas físicas não têm. Despesas são dedutíveis antes dos impostos.



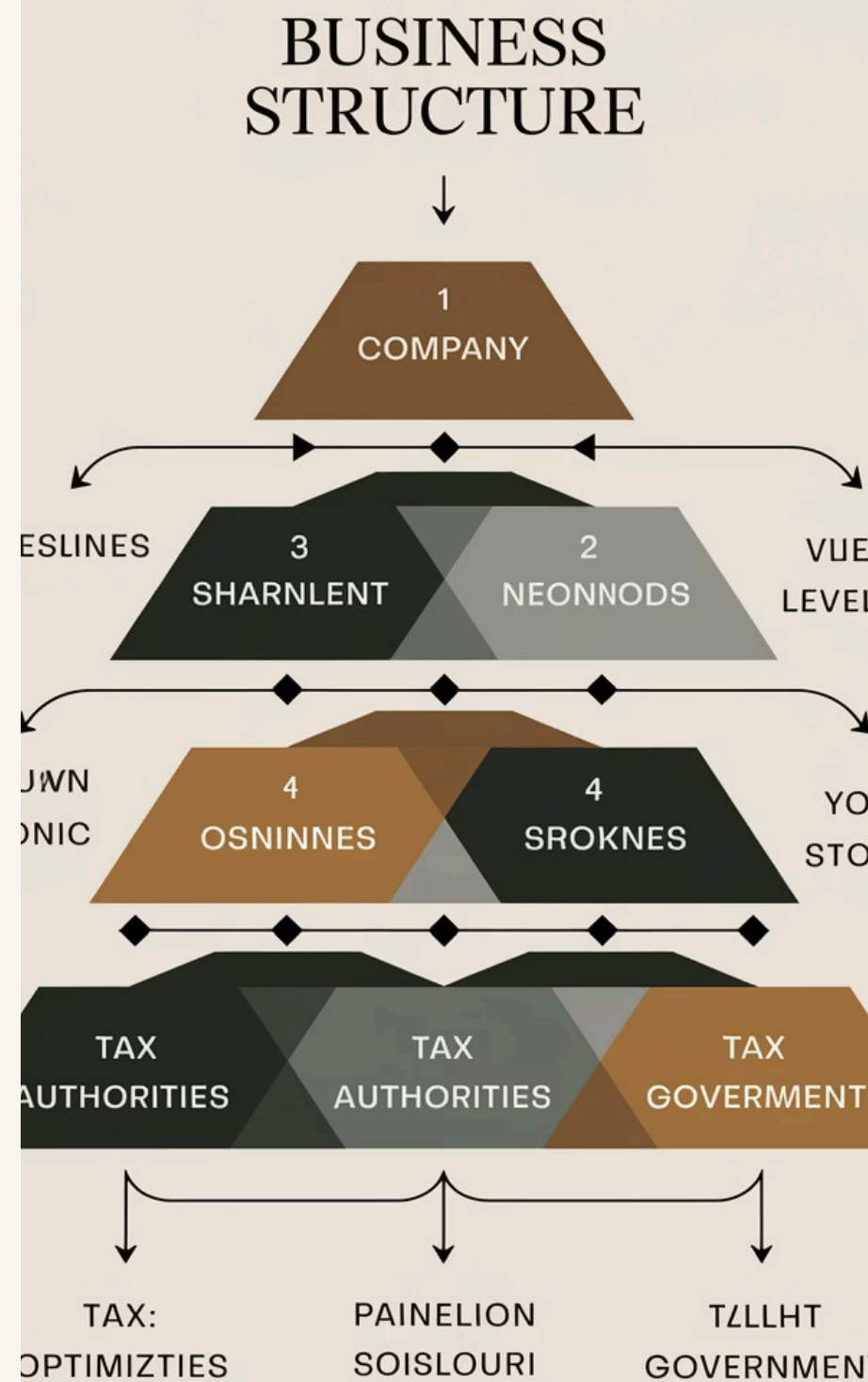
Planejamento Tributário

Aprenda a minimizar legalmente sua carga tributária. Estructure seus negócios e investimentos adequadamente.



Proteção Patrimonial

Use estruturas corporativas para proteger seu patrimônio. Separe pessoa física de pessoa jurídica.





Lição 5: Os Ricos Criam Dinheiro

Identificar Oportunidades

Os ricos desenvolvem a habilidade de enxergar valor onde outros não veem. Treinam o olhar para detectar potencial.

Mobilizar Recursos

Aprendem a reunir capital, pessoas e conhecimento necessários. Usam alavancagem em vez de apenas recursos próprios.

Executar com Excelência

Transformam ideias em realidade através de ação consistente. Focam em resultados e adaptam-se quando necessário.



Lição 6: Trabalhe Para Aprender, Não Para Ganhar

Valorize Experiências

Escolha trabalhos pelo aprendizado que oferecem. Conhecimento aplicado vale mais que diplomas.

Desenvolva Habilidades

Foque em competências que aumentam sua capacidade de ganhar. Comunicação, vendas e liderança são essenciais.

Cultive Relacionamentos

Construa uma rede de contatos valiosa. Conexões abrem portas para oportunidades únicas.

Mantenha-se Relevante

Adapte-se às mudanças do mercado. Aprenda continuamente para não se tornar obsoleto.

Quadrante do Fluxo de Caixa: Onde Você Está?



O Quadrante do Fluxo de Caixa, criado por Robert Kiyosaki, divide as fontes de renda em quatro categorias: Empregado (E), Autônomo (A), Dono de Negócio (D) e Investidor (I).



E: Empregado - Trabalhando Para Outros



Busca Segurança

Valoriza estabilidade e benefícios garantidos. Prefere o conforto da previsibilidade.



Troca Tempo por Dinheiro

Renda diretamente ligada às horas trabalhadas. Ausência significa interrupção de ganhos.



Paga Mais Impostos

Impostos são retirados antes do recebimento. Poucas oportunidades de deduções legais.



Crescimento Limitado

Depende de promoções e aumentos controlados por outros. Teto definido pela estrutura corporativa.

A: Autônomo - Trabalhando Para Si Mesmo

Controle Maior

Define seus horários e clientes



Habilidades Especializadas

Vende expertise específica



Limitação de Tempo

Ainda troca horas por dinheiro



Alto Volume de Trabalho

Acumula múltiplas funções

3



D: Dono de Negócio - Outros Trabalhando Para Você



Sistema de Negócio

Cria e possui um sistema que funciona independentemente da sua presença diária.



Equipe Competente

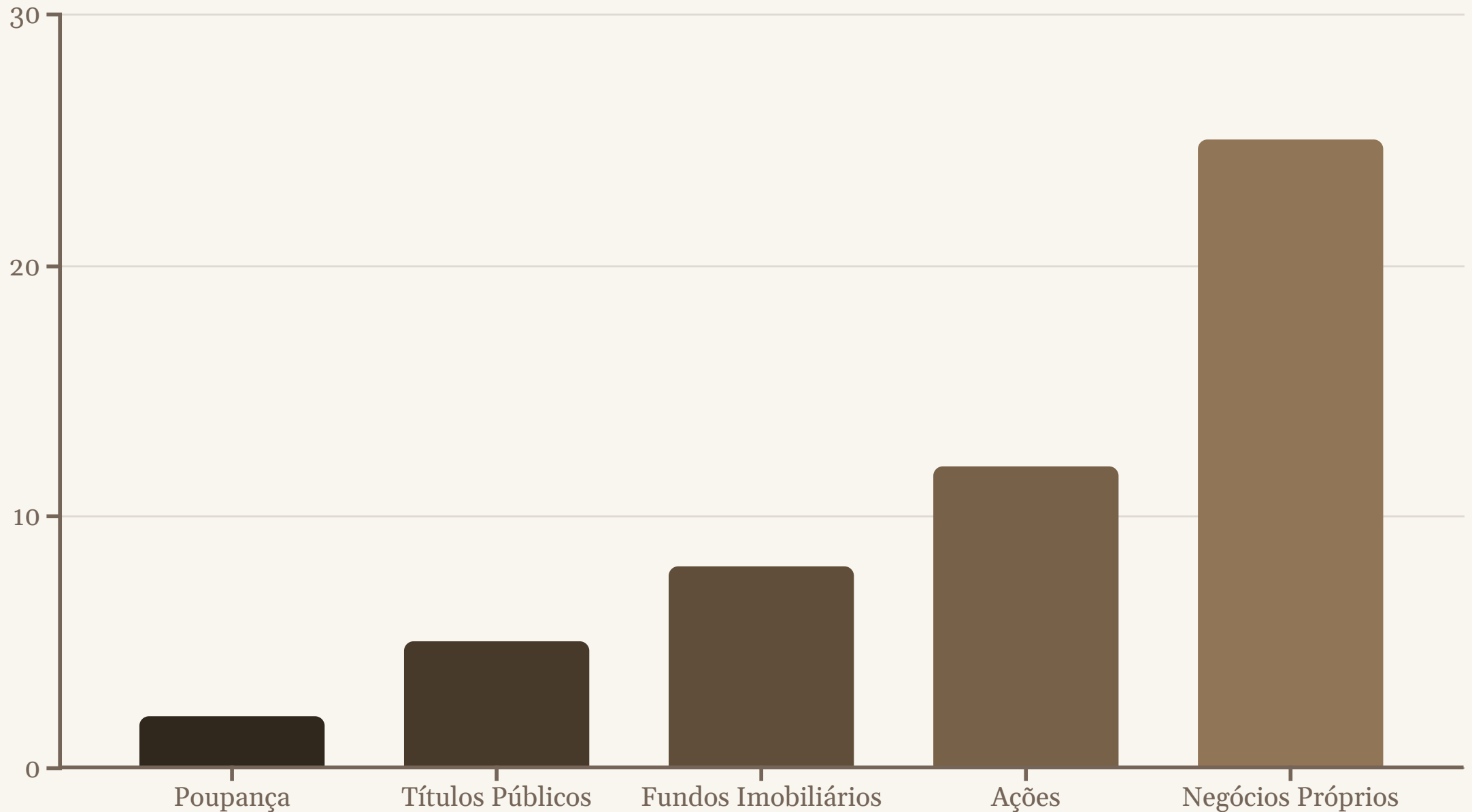
Contrata pessoas para executar funções específicas. A equipe é o principal ativo.



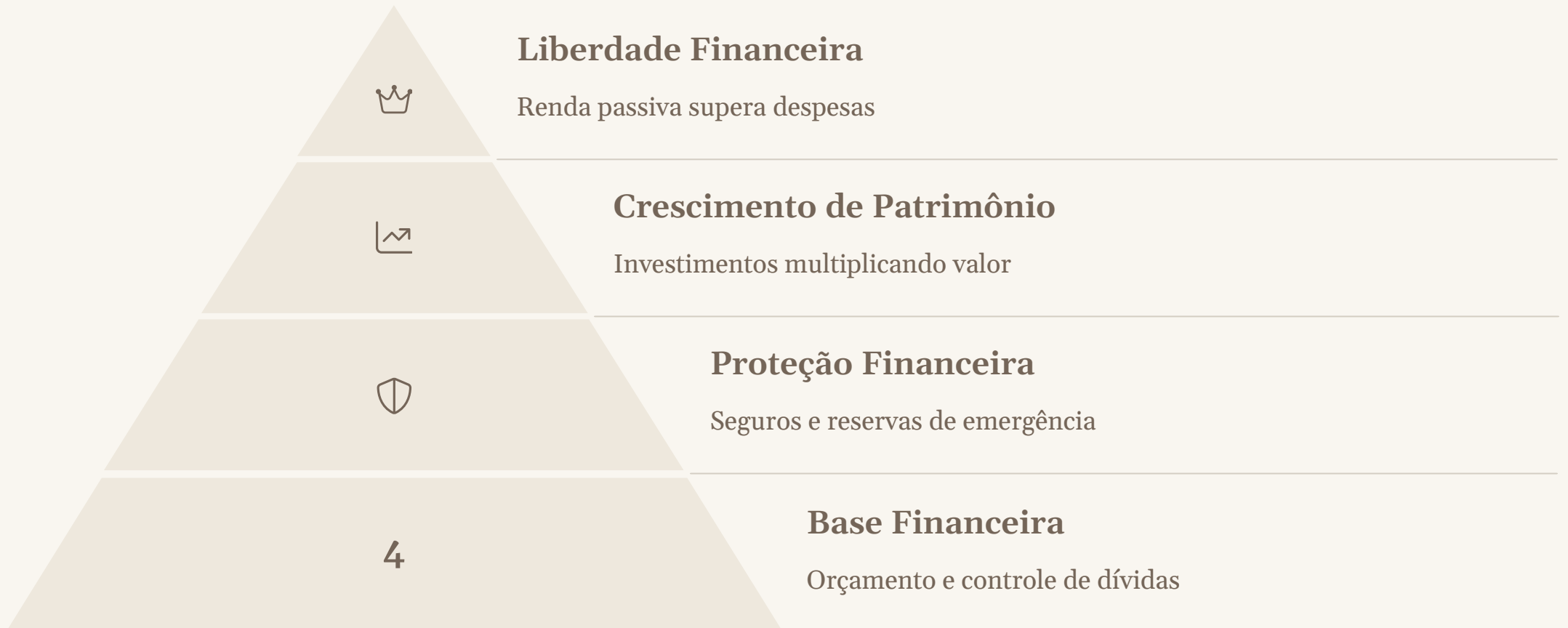
Alavancagem Real

Multiplica resultados através do trabalho de outros. Ganha mesmo quando não está presente.

I: Investidor - O Dinheiro Trabalhando Para Você



Parte 3: Construindo Sua Fortaleza Financeira



O Poder dos Investimentos: Multiplicando Seu Dinheiro

R\$5mil

Investimento Inicial

Valor mínimo recomendado para
começar

R\$1,2M

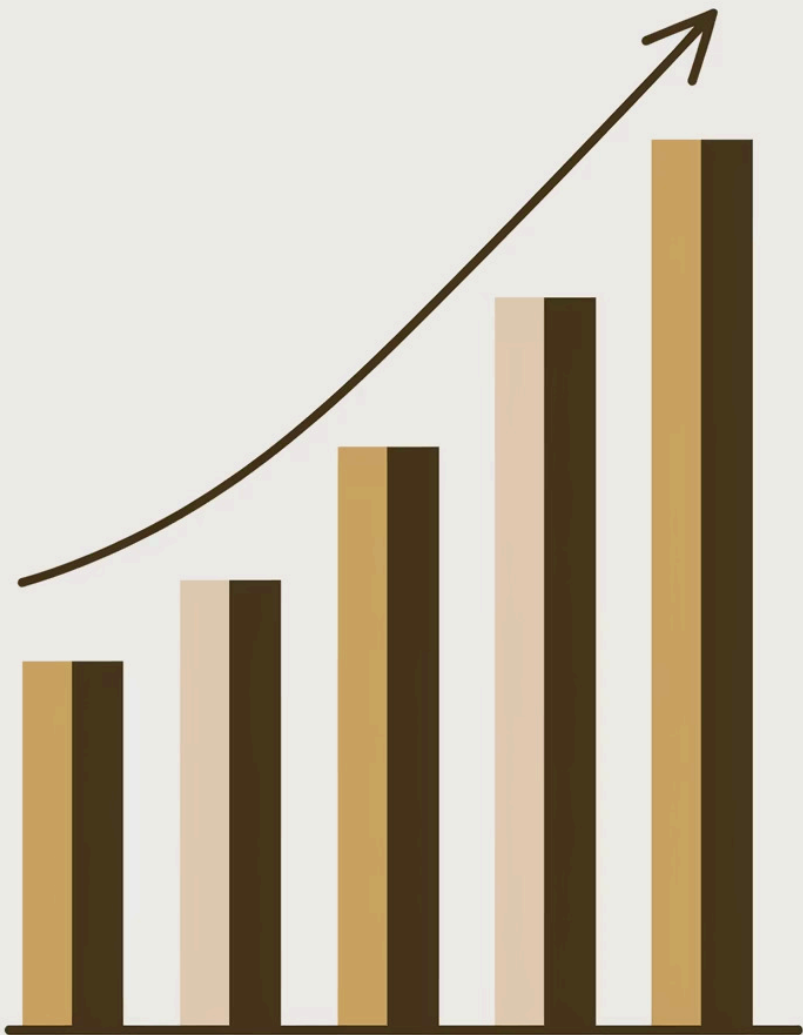
Após 30 Anos

Valor acumulado com aportes
mensais de R\$500 e 10% ao ano

72%

Efeito Juros

Proporção do montante final que
vem dos juros, não do principal





Investimentos Para Iniciantes: Por Onde Começar

Reserva de Emergência

Comece com investimentos de baixo risco e alta liquidez. Tesouro Selic e CDBs são ideais para esse fim.



Crescimento

Inclua ações de boas empresas e fundos imobiliários. Busque rentabilidade maior a longo prazo.



Diversificação Básica

Adicione renda fixa de médio prazo e fundos de índice. Aumente gradualmente sua exposição ao risco.



Investimentos Avançados

Explore investimentos alternativos como startups e imóveis. Diversifique internacionalmente se possível.





Renda Passiva: O Segredo da Liberdade Financeira

Dividendos de Ações

Investir em empresas que distribuem parte dos lucros aos acionistas regularmente. Foque em empresas com histórico consistente.

Aluguéis

Imóveis para locação geram receita mensal previsível. FIIs permitem acesso a este mercado com menor capital inicial.

Negócios Automatizados

E-commerces, sites, aplicativos e outros negócios que funcionam com gestão mínima. Sistemas bem estruturados são essenciais.

Criação de Conteúdo

Livros, cursos, músicas e outros conteúdos que geram royalties. Trabalhe uma vez e receba por anos.

Diversificação: Não Coloque Todos os Ovos na Mesma Cesta

Renda Fixa

30% da carteira

- Tesouro Direto
- CDBs e LCIs
- Debêntures

Alternativos

10% da carteira

- Criptomoedas
- Startups
- Colecionáveis



Renda Variável

40% da carteira

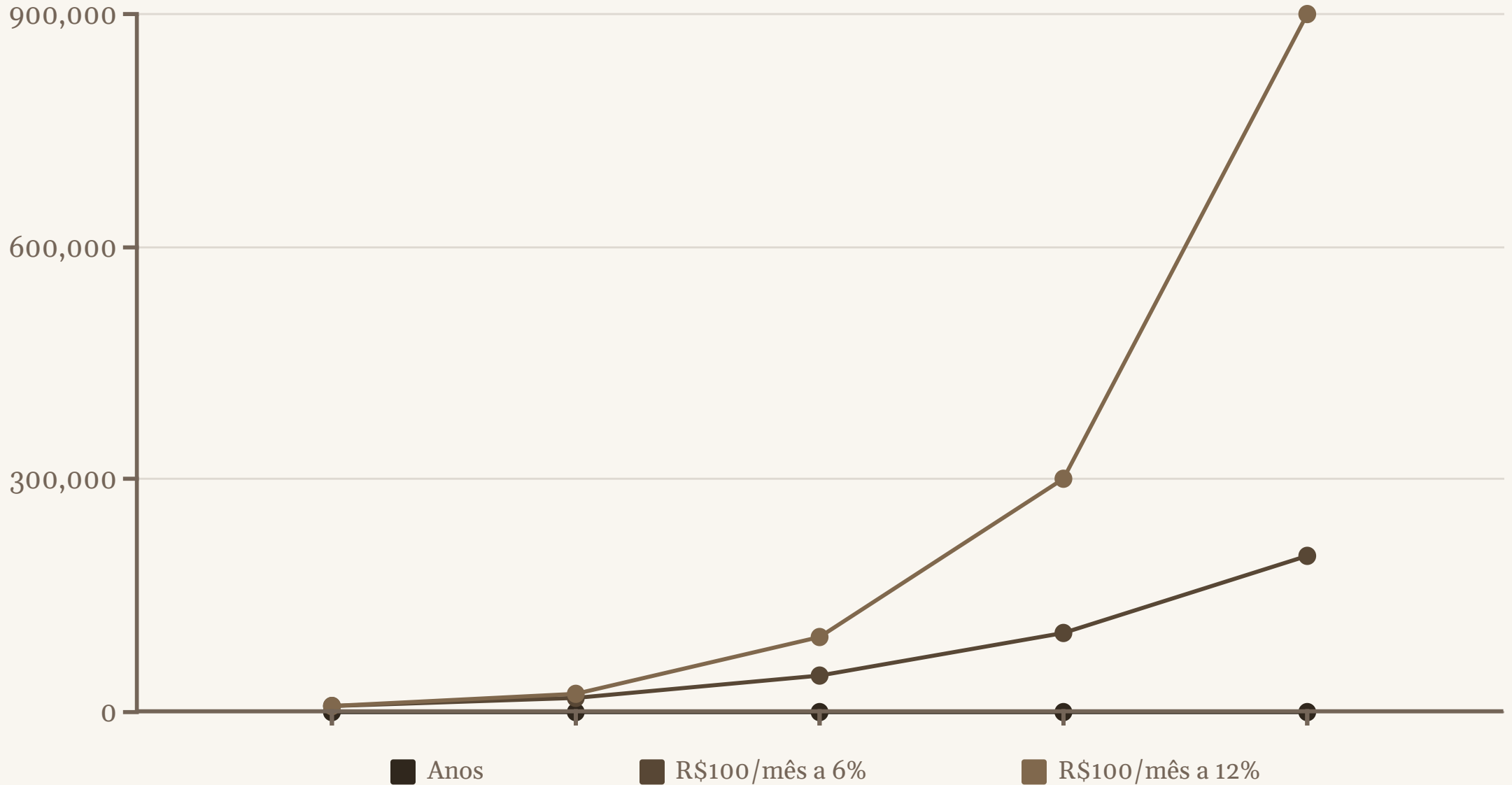
- Ações brasileiras
- ETFs
- Fundos imobiliários

Internacional

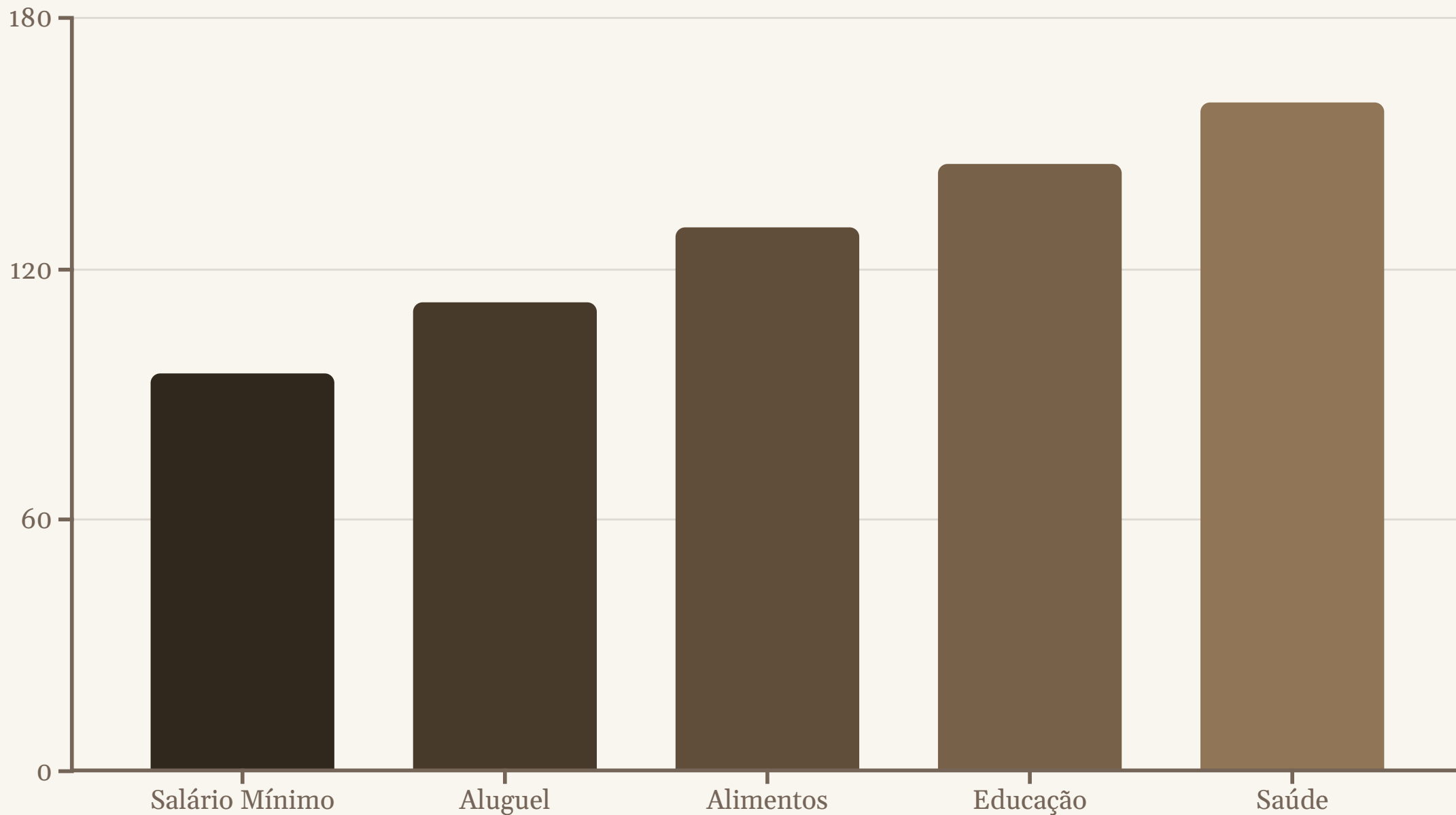
20% da carteira

- Ações estrangeiras
- BDRs
- ETFs globais

A Magia dos Juros Compostos Explicada



Inflação: O Inimigo Silencioso do Seu Dinheiro



Dívidas Boas vs. Dívidas Ruins: Aprendendo a Diferenciar

Dívidas Boas

Geram retorno maior que seu custo. Financiam aquisição de ativos que valorizam ou geram renda.

- Financiamento de imóvel para aluguel
- Empréstimo para educação com alto retorno
- Crédito para expandir negócio rentável
- Financiamento de equipamento produtivo

Dívidas Ruins

Financiam consumo ou ativos que desvalorizam. Costumam ter juros altos e prejudicam seu fluxo de caixa.

- Cartão de crédito rotativo
- Financiamento de veículo pessoal
- Empréstimos para viagens ou festas
- Compras parceladas de eletrônicos

Como Eliminar Dívidas de Forma Inteligente



Mapeie Todas as Dívidas

Liste todas as dívidas com valores, taxas de juros e prazos. Conhecimento completo é essencial.



Priorize Corretamente

Foque nas dívidas com maiores juros primeiro. Método avalanche é mais eficiente matematicamente.

3

Negocie Melhores Condições

Busque taxas menores e prazos adequados. Instituições preferem acordos a inadimplência.



Evite Novas Dívidas

Crie barreiras para não contrair mais dívidas ruins. Corte cartões e mude hábitos de consumo.



Parte 4: Estratégias Práticas Para o Dia a Dia

1

Hábitos Diários

Pequenas ações consistentes para sucesso financeiro



Sistemas Eficientes

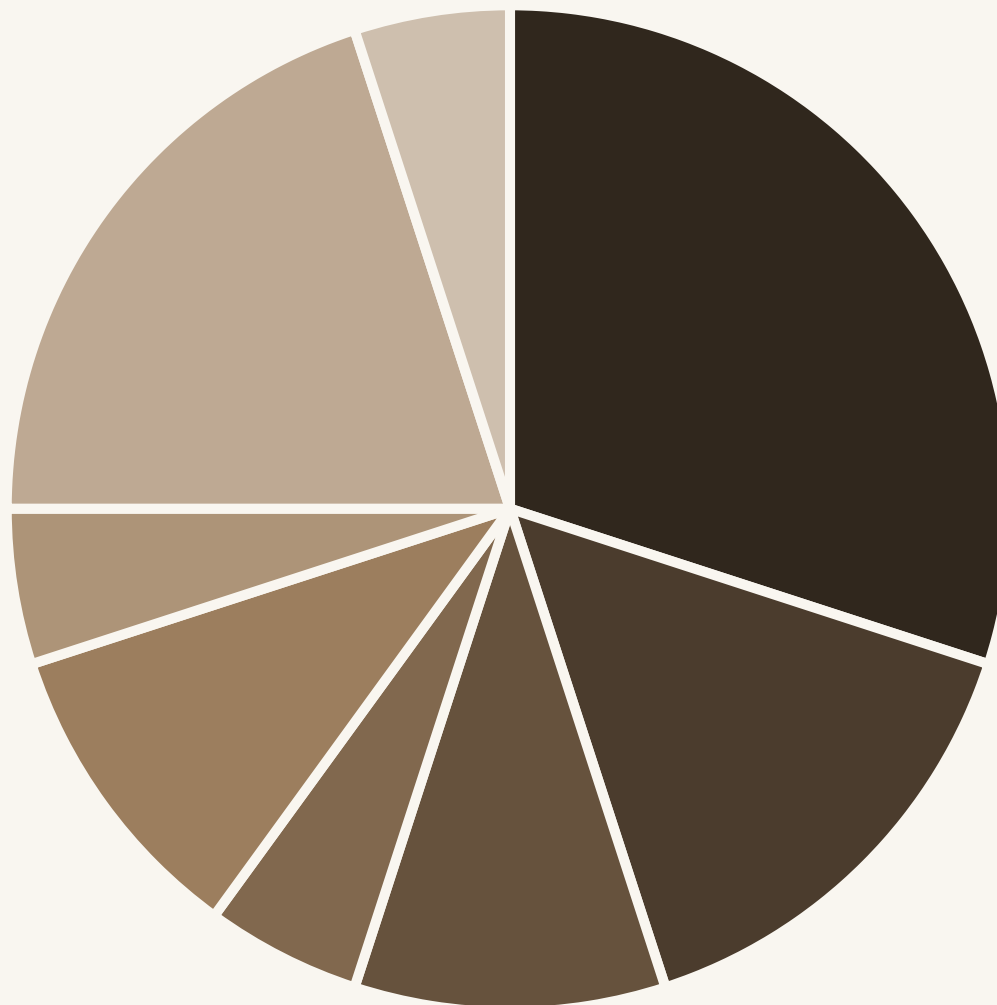
Automatização e organização das finanças pessoais

3

Decisões Inteligentes

Escolhas conscientes alinhadas com objetivos financeiros

Orçamento Consciente: Controlando Para Onde Vai Seu Dinheiro



■ Moradia

■ Alimentação

■ Transporte

■ Saúde

■ Lazer

■ Educação

■ Investimentos

■ Outros

A Regra 50-30-20: Uma Fórmula Simples Para Organizar Suas Finanças



50% - Necessidades

Moradia, alimentação, transporte, contas básicas e despesas essenciais. São gastos inevitáveis para sua sobrevivência.

30% - Desejos

Lazer, viagens, jantares fora, assinaturas e compras não essenciais. São gastos que trazem prazer e qualidade de vida.

20% - Futuro

Investimentos, poupança, reserva de emergência e pagamento de dívidas. São recursos para construir seu patrimônio.



Reserva de Emergência: Quanto Guardar e Onde



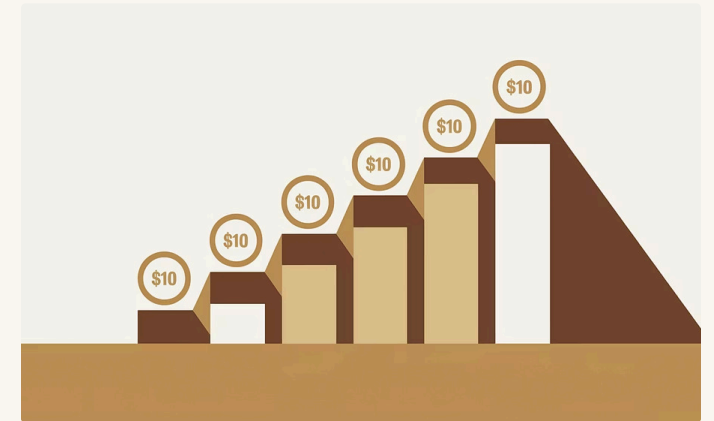
Quanto Guardar

Entre 3 a 6 meses de despesas essenciais. Autônomos devem considerar 12 meses devido à instabilidade.



Onde Guardar

Invista em opções de alta liquidez e baixo risco. Tesouro Selic, CDBs com liquidez diária e fundos DI são recomendados.



Como Construir

Comece com meta de 1 mês de despesas. Aumente gradualmente até atingir seu objetivo final.

Aumentando Sua Renda: Estratégias Além do Emprego Tradicional

Freelancer Online

Ofereça serviços como design, redação, tradução ou programação em plataformas especializadas.

E-commerce

Crie uma loja virtual ou revenda produtos em marketplaces como Mercado Livre e Shopee.

Ensino e Mentoria

Compartilhe conhecimentos através de cursos online, aulas particulares ou consultorias.

Renda Imobiliária

Alugue imóveis, quartos ou espaços comerciais. Considere plataformas como Airbnb.





Minimizando Despesas Sem Sacrificar Qualidade de Vida

Renegocie Contratos

Revise planos de telefonia, internet, seguros e serviços de streaming. Compare preços e peça descontos por fidelidade.

Otimize Consumo

Reduza desperdícios de água, energia e alimentos. Pequenas mudanças somam grandes economias ao final do mês.

Compre com Estratégia

Utilize cupons, cashback e promoções sazonais. Planeje compras maiores para períodos de descontos.

Compartilhe Custos

Divida assinaturas com familiares. Considere caronas, ferramentas compartilhadas e trocas de serviços.

Consumo Consciente: Desejo vs. Necessidade

Perguntas Para Fazer Antes de Comprar

- Realmente preciso disso?
- Já tenho algo similar?
- Quanto tempo vou usar isso?
- Posso alugar ou pegar emprestado?
- Estou comprando por impulso?
- Quanto trabalho custou para ganhar este valor?

Regra dos 72 Horas

Para compras não essenciais acima de R\$200, espere 72 horas antes de decidir. Este período reduz compras por impulso.

Durante este tempo, pesquise alternativas mais baratas, leia avaliações e reflita se o item realmente trará valor à sua vida.

O Perigo do Status Social e do Consumismo

1

Comparação Social

Tendência de medir sucesso pelos bens materiais. Traz infelicidade e decisões financeiras ruins.

2

Endividamento

Compras para impressionar outros frequentemente levam a dívidas. Sacrifica-se o futuro pelo presente.

3

Esteira Hedônica

Adaptação rápida às novas aquisições gera necessidade de comprar mais. Ciclo sem fim de insatisfação.

4

Valores Distorcidos

Priorização de aparências sobre satisfação real. Decisões baseadas na percepção de terceiros.



Educação Contínua: O Melhor Investimento Para Si Mesmo

Aprender
Adquirir conhecimentos e habilidades
valiosas

Crescer
Aumentar capacidade e valor no
mercado



Aplicar
Colocar em prática o que aprendeu

Avaliar
Analisar resultados e ajustar abordagem



Parte 5: Definindo Seu Plano de Ação

Diagnóstico Financeiro

Avalie honestamente sua situação atual. Conheça seus números, hábitos e crenças sobre dinheiro.

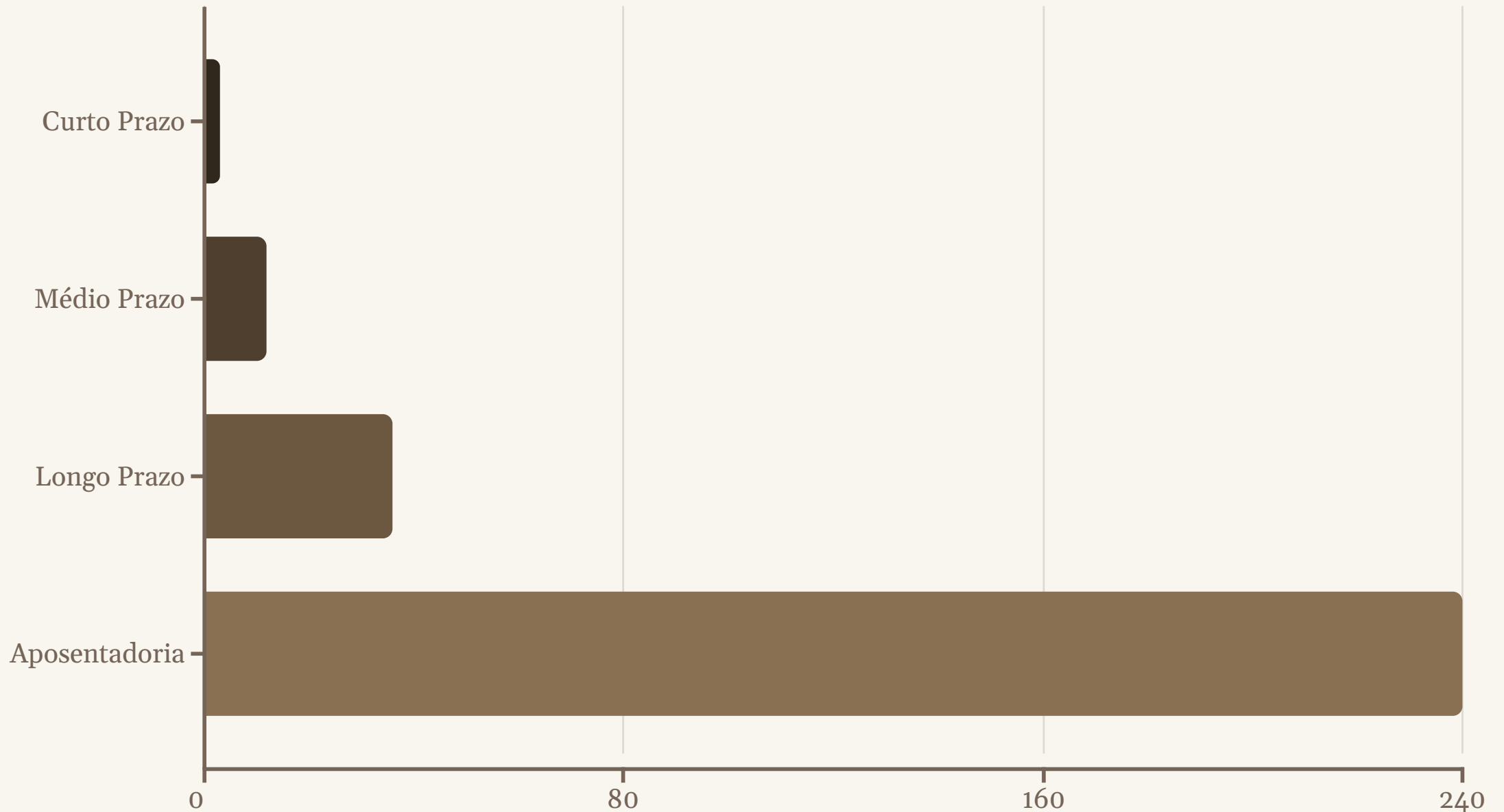
Definição de Objetivos

Estabeleça metas claras, mensuráveis e com prazo. Visualize o que deseja conquistar financeiramente.

Implementação Consistente

Execute seu plano disciplinadamente. Pequenas ações diárias constroem grandes resultados ao longo do tempo.

Estabelecendo Metas Financeiras Claras e Realistas



Seu Plano Financeiro em 30, 60 e 90 Dias

1

Primeiros 30 Dias

- Mapear todas as receitas e despesas
- Eliminar gastos supérfluos evidentes
- Iniciar fundo de emergência
- Organizar documentos financeiros

2

60 Dias

- Renegociar dívidas de alto custo
- Estabelecer sistema de controle financeiro
- Iniciar primeiro investimento
- Buscar formas de aumentar renda

3

90 Dias

- Completar 1 mês de reserva de emergência
- Estabelecer metas financeiras de longo prazo
- Implementar sistema de investimento automático
- Avaliar e ajustar o orçamento

Como Criar Múltiplas Fontes de Renda





Monitorando Seu Progresso: Métricas Que Importam

Métrica	O Que Mede	Meta Saudável
Taxa de Poupança	Quanto da sua renda você economiza	$\geq 20\%$
Índice de Endividamento	$\text{Dívidas} \div \text{Renda Anual}$	$< 0,36$
Múltiplo de Renda Líquida	$\text{Patrimônio} \div \text{Renda Anual}$	Aumentar anualmente
$\text{Renda Passiva} \div \text{Despesas}$	Quanto suas despesas são cobertas por renda passiva	Meta: 100%
Retorno sobre Investimentos	$\text{Rendimentos} \div \text{Capital Investido}$	Acima da inflação + 4%

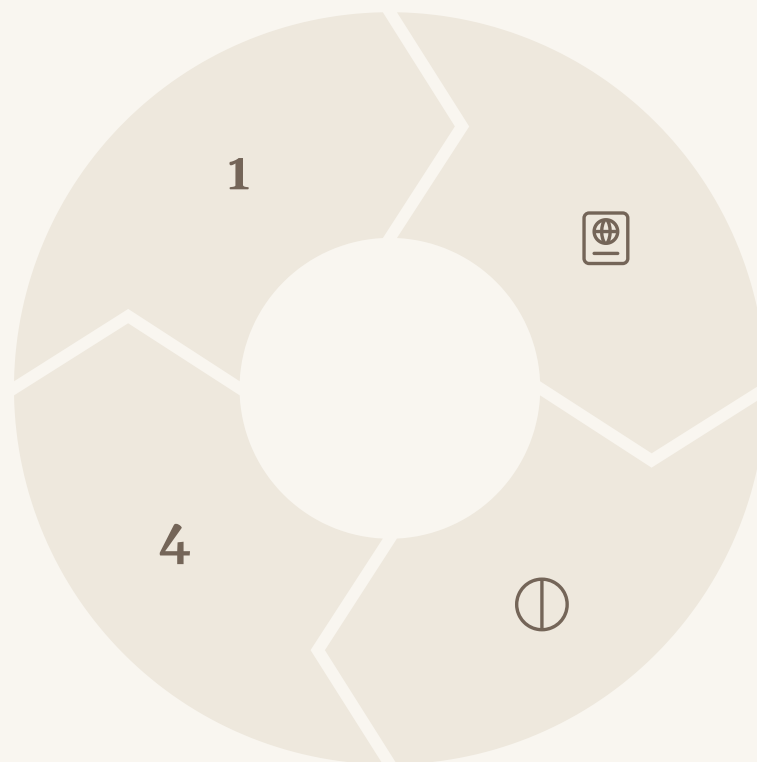
Ajustando o Curso: Como Adaptar Seu Plano Quando Necessário

Avaliar
Analise resultados obtidos x esperados

Implementar
Execute as novas abordagens

Identificar
Encontre pontos de melhoria

Ajustar
Modifique estratégias ineficientes



Mentalidade de Abundância vs. Mentalidade de Escassez

Mentalidade de Escassez

- Foco no que falta
- Medo de perder
- Competição por recursos limitados
- Decisões baseadas no medo
- Reclamação e vitimização
- Visão de curto prazo
- Resistência à mudança

Mentalidade de Abundância


- Foco nas oportunidades
- Coragem para investir
- Colaboração para criação de valor
- Decisões baseadas em possibilidades
- Gratidão e responsabilidade
- Visão de longo prazo
- Abertura para aprendizado

A Importância da Perseverança e Paciência



O Princípio do Carvalho

Grandes fortunas crescem como árvores: lentamente no início, depois exponencialmente. Os primeiros anos parecem pouco impressionantes.



O Efeito Bambu Chinês

O bambu chinês não mostra crescimento visível por 5 anos. Depois, cresce 25 metros em semanas.



Mentalidade de Maratonista

Sucesso financeiro é uma maratona, não uma corrida de 100 metros. Ritmo constante e foco de longo prazo vencem.



Seus Próximos Passos: O Que Fazer a Partir de Amanhã



Faça um Raio-X Financeiro

Registre todas suas despesas por 30 dias. Avalie quanto tem de dívidas e ativos.



Crie seu Orçamento

Estabeleça limites para cada categoria de gastos. Priorize investimentos e redução de dívidas.



Automatize Suas Finanças


Configure transferências automáticas para investimentos. Use aplicativos para controle financeiro.



Continue Aprendendo

Leia um livro financeiro por mês. Acompanhe canais e blogs sobre o tema.

Recursos Adicionais Para Aprofundar Seu Conhecimento



Aprofunde seus conhecimentos com livros essenciais como "Pai Rico, Pai Pobre" e "Os Segredos da Mente Milionária". Aproveite cursos online, planilhas de controle financeiro e participe de comunidades de educação financeira.

Perguntas e Respostas



Devo focar em eliminar dívidas ou investir?

Priorize dívidas de alto custo (acima de 15% ao ano). Para dívidas de menor custo, equilibre com investimentos.



Qual o melhor investimento para iniciantes?

Comece com Tesouro Direto e CDBs de bancos sólidos. São seguros, simples e têm boa rentabilidade.



Como motivar minha família a mudar hábitos financeiros?

Comece dando exemplo e compartilhando pequenas vitórias. Convide-os a participar das decisões financeiras.



Conclusão: Meu Bolso, Minhas Regras - Assuma o Controle da Sua Vida Financeira

1

Transforme Sua Mentalidade

Adote perspectivas que favoreçam o crescimento financeiro

2

Crie Novos Hábitos

Implemente práticas diárias que construam riqueza

3

Conquiste Sua Liberdade

Alcance independência e tranquilidade financeira

Sobre a Obra



Este conteúdo foi desenvolvido com o auxílio de Inteligência Artificial, passando por um rigoroso processo de edição e revisão humana para garantir máxima qualidade e precisão das informações apresentadas.

A ideia é proporcionar aqueles que buscam conhecimento através de um resumo claro e objetivo sobre o tema, contudo, a nossa visão poderá divergir e até mesmo se opor a obra especificada. De qualquer modo, a nossa missão é despertar o interesse no aprofundamento sobre tal tema e a busca por recursos complementares noutras obras pertinentes.

As imagens utilizadas são exclusivamente ilustrativas, selecionadas com propósito didático, e seus direitos autorais pertencem aos respectivos proprietários. As imagens podem não representar fielmente os personagens, eventos ou situações descritas.

Este material pode ser livremente reinterpretado, integral ou parcialmente, desde que citada a fonte e mantida a referência ao Canal.