

Hambúrguer de frango

O hambúrguer de frango é a alternativa perfeita para quem busca sabor e nutrição em uma única refeição.



Rico em Proteínas

Alto teor de proteínas magras para uma dieta equilibrada

Baixo em Gorduras

Menos gorduras saturadas que hambúrgueres convencionais

Versátil

Diversas opções de preparo e temperos

Ideal para uma alimentação saudável sem abrir mão do sabor.

AriMart

O que é um hambúrguer de frango?

Definição

Um hambúrguer de frango é um prato feito com carne de frango moída, moldada em forma de disco e cozida. É uma alternativa mais leve e saudável ao tradicional hambúrguer de carne bovina. O hambúrguer de frango pode ser grelhado, assado ou frito e servido em um pão com diversos acompanhamentos.

Popularidade

A popularidade do hambúrguer de frango vem crescendo nos últimos anos, impulsionada por uma busca por alternativas mais saudáveis e saborosas. Ele se tornou uma escolha frequente em restaurantes, lanchonetes e até mesmo em casa, sendo uma ótima opção para almoços, jantares ou lanches rápidos.

Benefícios do consumo de carne de frango

1 Fonte de Proteína

O frango é uma excelente fonte de proteína de alto valor biológico, essencial para o crescimento, reparo muscular e manutenção da saúde em geral.

2 Baixo Teor de Gordura

Comparado a outras carnes, o frango tem um baixo teor de gordura saturada, sendo uma opção mais saudável para quem busca controlar o colesterol e o peso.

3 Riqueza em Vitaminas e Minerais

O frango é rico em vitaminas do complexo B, essenciais para o metabolismo energético, além de conter minerais como ferro, zinco e selênio, importantes para diversas funções corporais.



Alto valor nutricional da carne de frango

Proteína

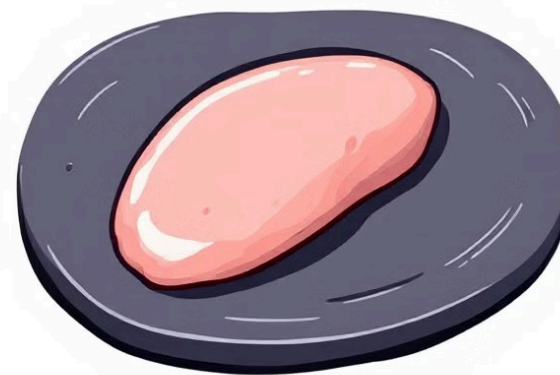
Cada 100g de peito de frango fornece cerca de 30g de proteína, contribuindo para a construção e reparo de tecidos, produção de enzimas e hormônios, e manutenção da imunidade.

Vitaminas


O frango é rico em vitaminas do complexo B, como niacina, riboflavina e vitamina B6, além de vitamina A e vitamina E, essenciais para o bom funcionamento do organismo.

Minerais

O frango contém minerais importantes como ferro, zinco, selênio, fósforo e potássio, que desempenham funções vitais, como transporte de oxigênio, imunidade e saúde óssea.



Chicken



Protein

26 %amins



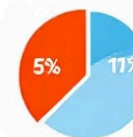
Vitamins



Vitamins



Protein



20% mf%



156 mfs

Vitamins



20% mf%

Mineras



20% mfts



180% mfts

Baixo teor de gordura e calorias

Comparação

Comparado ao hambúrguer bovino, o hambúrguer de frango tem um teor de gordura significativamente menor, o que o torna uma opção mais leve e ideal para quem busca uma dieta mais equilibrada.

Benefícios

O baixo teor de gordura e calorias do frango contribui para a manutenção do peso, o controle do colesterol e a redução do risco de doenças cardíacas.

Hambúrguer de frango: uma alternativa mais saudável



Saúde Cardiovascular

O baixo teor de gordura saturada e o alto teor de proteínas do frango contribuem para a saúde cardiovascular, ajudando a controlar o colesterol e a pressão arterial.



Força Muscular

A proteína do frango auxilia na construção e reparo muscular, sendo importante para o desenvolvimento da força e a manutenção da massa muscular.



Controle de Peso

O frango é uma excelente opção para quem busca emagrecer ou manter o peso, pois é rico em proteínas e possui baixo teor de gordura e calorias.



Ingredientes típicos de um hambúrguer de frango



1

Carne de Frango

O ingrediente principal é a carne de frango moída, geralmente do peito ou da coxa, que proporciona a base proteica do hambúrguer.

2

Pão

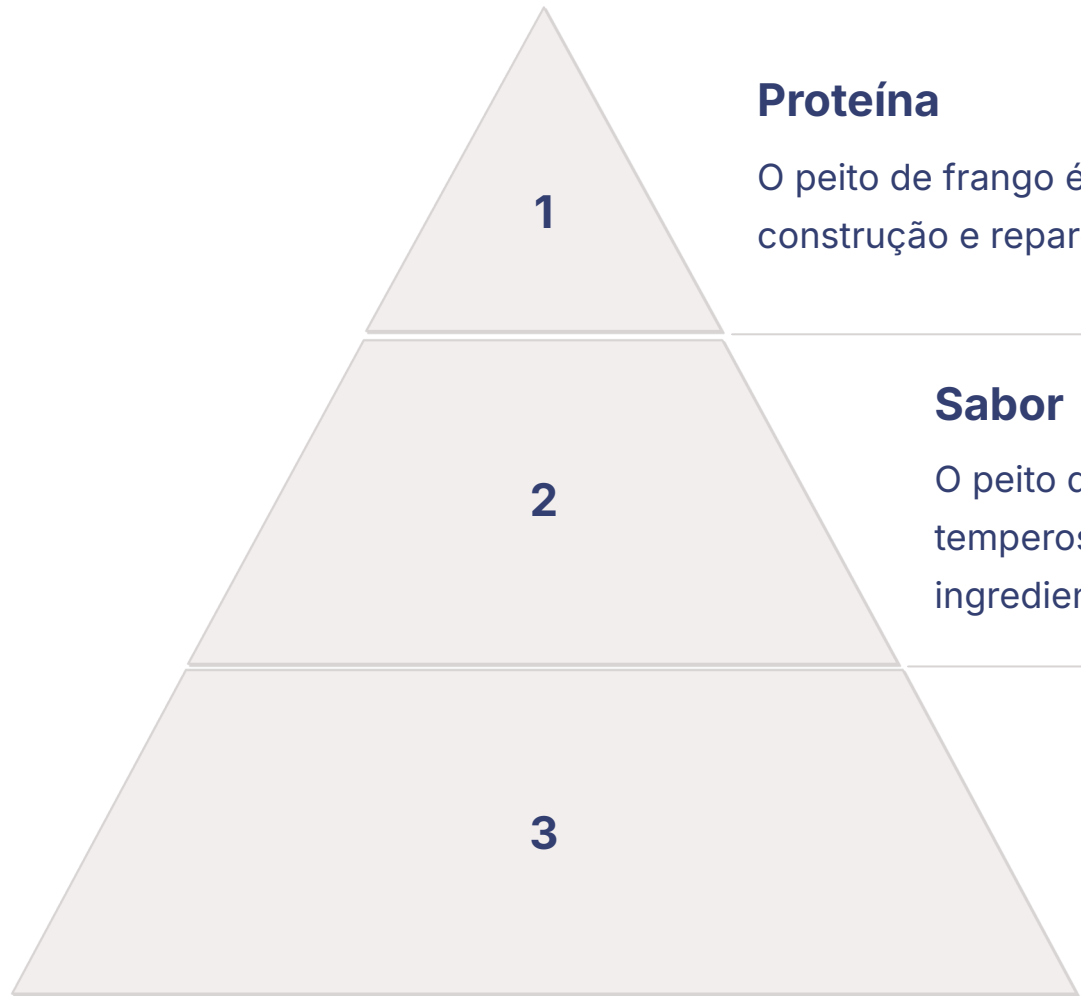
O pão é a base do hambúrguer, geralmente um pão de hambúrguer macio e levemente adocicado, ideal para acomodar os ingredientes.

3

Acompanhamentos

Os acompanhamentos variam de acordo com a preferência, mas alguns clássicos são alface, tomate, cebola, picles, queijo, molho de tomate e maionese.

O papel do peito de frango na composição



Proteína

O peito de frango é uma fonte rica em proteína magra, essencial para a construção e reparo muscular, e também contribui para a saciedade.

Sabor

O peito de frango tem um sabor suave, que pode ser realçado com temperos e acompanhamentos, combinando bem com diversos ingredientes.

Versatilidade

O peito de frango é versátil, podendo ser usado em diversas receitas, desde pratos simples a preparos mais elaborados, como o hambúrguer.

Outros ingredientes essenciais



Pão Ralado

O pão ralado ajuda a dar liga ao hambúrguer, absorvendo umidade e evitando que ele se desfaça durante o cozimento.



Cebola

A cebola adiciona um toque de sabor e umidade ao hambúrguer, realçando o sabor do frango.



Alho

O alho realça o sabor do hambúrguer e adiciona um aroma delicioso.



Salsinha

A salsinha fresca traz frescor e aroma ao hambúrguer, complementando o sabor do frango.



Temperos

Os temperos são essenciais para realçar o sabor do hambúrguer, sendo possível usar sal, pimenta, páprica, alho em pó, cebola em pó e outros condimentos.

Técnicas de preparo do hambúrguer de frango

1

Preparo da Carne

O primeiro passo é misturar a carne de frango moída com os outros ingredientes, como pão ralado, cebola, alho e temperos, até obter uma massa homogênea.

2

Modelagem

Com as mãos levemente untadas, modele a massa em forma de disco, com a espessura desejada. Se desejar, use um aro para garantir um formato uniforme.

3

Cocção

Após a modelagem, o hambúrguer pode ser grelhado, assado ou frito, de acordo com a preferência. É importante cozinhar o hambúrguer até o ponto desejado, certificando-se de que o centro esteja cozido.

Modelagem e formatação do hambúrguer

1

Formato

O formato ideal para um hambúrguer de frango é um disco com aproximadamente 10cm de diâmetro e 1,5cm de espessura. Isso garante que o hambúrguer cozinhe de forma uniforme e que ele não seja muito fino ou muito grosso.

2

Espessura

A espessura do hambúrguer é importante para garantir o cozimento adequado e a textura ideal. Se o hambúrguer for muito fino, ele poderá ressecar durante o cozimento. Se for muito grosso, o centro pode não cozinhar completamente.

3

Uniformidade

Para garantir um cozimento uniforme e um hambúrguer com aparência atraente, é importante moldar os hambúrgueres com o mesmo tamanho e espessura.



Técnicas de cocção: grelhado, assado ou frito



Grelhado

O método de grelhar é ideal para obter um hambúrguer com textura crocante e sabor defumado. Use uma grelha quente e untada para selar o hambúrguer e cozinhar de forma uniforme.



Assado

Assar o hambúrguer no forno é uma opção mais saudável, pois utiliza menos gordura. Coloque os hambúrgueres em uma assadeira untada e asse em forno pré-aquecido até dourar e cozinhar por dentro.



Frito

Fritar o hambúrguer na panela é uma opção rápida e fácil, mas pode resultar em um hambúrguer mais gorduroso. Utilize um pouco de óleo e cozinhe em fogo médio até dourar e cozinhar por dentro.

Importância da temperatura de cocção

1

Temperatura Interna

É essencial que o hambúrguer de frango seja cozido até atingir uma temperatura interna segura de 74°C. Isso garante que as bactérias nocivas sejam eliminadas e que o hambúrguer esteja pronto para consumo.

2

Cozimento Completo

Um hambúrguer de frango cozido até o ponto certo terá uma textura firme e não terá o centro rosado. O hambúrguer deve estar cozido por completo para garantir a segurança alimentar.

3

Tempo de Cozimento

O tempo de cozimento varia de acordo com o método utilizado e a espessura do hambúrguer. É importante verificar a temperatura interna com um termômetro de carne para garantir que o hambúrguer esteja cozido por completo.



Dicas para obter um hambúrguer suculento

Hidratação

Para evitar que o hambúrguer de frango resseque durante o cozimento, é importante adicionar umidade à massa. Use ingredientes como cebola, alho, pão ralado, ovos ou mesmo um pouco de leite.

Tempo de Cozimento

Cozinhe o hambúrguer de frango por um tempo menor, até que esteja cozido por dentro, mas ainda úmido e macio. Evite cozinhar demais o hambúrguer, pois isso deixará a carne seca e dura.

Como evitar o ressecamento da carne





Temperando o hambúrguer de frango

1

Sabor Clássico

Para um sabor clássico, utilize sal, pimenta do reino e um toque de páprica doce ou picante. Você também pode adicionar um pouco de alho em pó e cebola em pó.

2

Ervas Frescas

Ervas frescas, como salsinha, cebolinha, orégano e tomilho, adicionam um toque de frescor e aroma ao hambúrguer de frango.

3

Misturas Especiais

Experimente temperos prontos para frango ou crie suas próprias misturas com outras especiarias, como curry, cominho, açafrão, gengibre e outros.



Escolha dos melhores condimentos

Sal e Pimenta

O sal realça o sabor natural do frango, enquanto a pimenta do reino adiciona um toque picante e aroma.

Páprica

A páprica doce ou picante adiciona cor e sabor ao hambúrguer, complementando o sabor do frango.

Alho em Pó e Cebola em Pó

O alho em pó e a cebola em pó adicionam sabor e aroma intenso ao hambúrguer, realçando o sabor do frango.

Ervas Frescas

Ervas frescas como salsinha, cebolinha, orégano e tomilho adicionam um toque de frescor e aroma ao hambúrguer.



Combinações clássicas de temperos

1 Clássico

Sal, pimenta do reino, páprica doce, alho em pó e cebola em pó são os ingredientes básicos para um sabor clássico e delicioso.

2 Mediterrâneo

Combine orégano, tomilho, alho em pó e um toque de pimenta vermelha para um sabor mediterrâneo aromático e saboroso.

3 Picante

Para um toque picante, adicione pimenta vermelha, páprica picante, gengibre em pó e um pouco de alho em pó.

Realçando o sabor natural do frango

1

Sabor Suave

O frango tem um sabor suave que permite a adição de diversos temperos e ingredientes, sem que o sabor original seja encoberto.

2

Combinações Equilibradas

É importante equilibrar os sabores dos temperos para realçar o sabor do frango, sem que um sabor predomine sobre o outro.

3

Experimentação

Não tenha medo de experimentar novas combinações de temperos, descubra quais sabores você mais gosta e personalize o seu hambúrguer de frango.



Apresentação e montagem do hambúrguer



Pão

A escolha do pão é fundamental para a qualidade do hambúrguer. Um pão macio e levemente adocicado é ideal para acomodar os ingredientes e realçar o sabor do hambúrguer.



Acompanhamentos

Os acompanhamentos são essenciais para dar sabor e textura ao hambúrguer. Utilize ingredientes frescos como alface, tomate, cebola, picles, queijo, molho de tomate, maionese e outros condimentos.

Escolha do pão apropriado

Maciez

O pão ideal para um hambúrguer de frango deve ser macio e leve, para não sobrepor o sabor da carne e dos acompanhamentos.

Textura

Opte por um pão com textura levemente crocante, que contraste com a maciez do hambúrguer e dos acompanhamentos.

Sabor

O pão pode ser simples ou com adição de ingredientes como sementes de gergelim, alho ou ervas finas, para realçar o sabor do hambúrguer.



Adicionando molhos e acompanhamentos

1 Molho de Tomate

O molho de tomate clássico é uma opção tradicional para hambúrgueres, adicionando um toque de sabor agri-doce e uma textura cremosa.

2 Maionese

A maionese proporciona cremosidade e um toque de sabor azedo ao hambúrguer, complementando os outros ingredientes.

3 Mostarda

A mostarda adiciona um toque picante e saboroso ao hambúrguer, contrastando com a maciez do frango e dos acompanhamentos.

Decoração e apresentação final



Apresentação

Para uma apresentação impecável, monte o hambúrguer em um prato com cuidado, organizando os ingredientes de forma harmoniosa e atraente.

Decoração

Utilize acompanhamentos como salada, batata frita, onion rings, palitos de cenoura e outros elementos para completar a apresentação.

Detalhes

Adicione um toque final de criatividade, utilizando ingredientes como cebolinha picada, gergelim, pimenta do reino moída na hora ou outros elementos decorativos.

Benefícios nutricionais do hambúrguer de frango

1

Proteína de Alta Qualidade

O hambúrguer de frango é uma fonte rica em proteína de alto valor biológico, essencial para o crescimento, reparo muscular e manutenção da saúde em geral.

2

Baixo Teor de Gordura Saturada

O frango é naturalmente baixo em gordura saturada, o que o torna uma opção mais saudável para o coração e o controle do colesterol.

3

Vitaminas e Minerais Essenciais

O frango contém vitaminas do complexo B, essenciais para o metabolismo energético, além de minerais como ferro, zinco e selênio, importantes para diversas funções corporais.

Fat's ups pix proent

Chicken
burger
(contént)



Wther
Beef
burger



Rells a qu mdriens diazuiffur plates
Regement, uaugrén, couit monders hat'se a
preffénces and a courr busigm.

Baixo teor de gordura saturada

1

Gordura Saturada

O hambúrguer de frango tem um teor de gordura saturada significativamente menor em relação ao hambúrguer bovino, tornando-o uma opção mais saudável para o coração.

2

Riscos à Saúde

A gordura saturada em excesso está associada a doenças cardíacas, como aterosclerose e infarto, por contribuir para o aumento do colesterol LDL ("ruim").

3

Benefícios do Frango

O frango, por ter baixo teor de gordura saturada, contribui para a redução do risco de doenças cardíacas e para a manutenção da saúde cardiovascular.



Alto teor de proteínas de qualidade

1

Proteína Essencial

O hambúrguer de frango é uma excelente fonte de proteína de alto valor biológico, essencial para o crescimento, reparo muscular e manutenção da saúde em geral.

2

Benefícios da Proteína

A proteína contribui para a construção e reparo de tecidos, produção de enzimas e hormônios, manutenção da imunidade e saciedade.

3

Importância para a Dieta

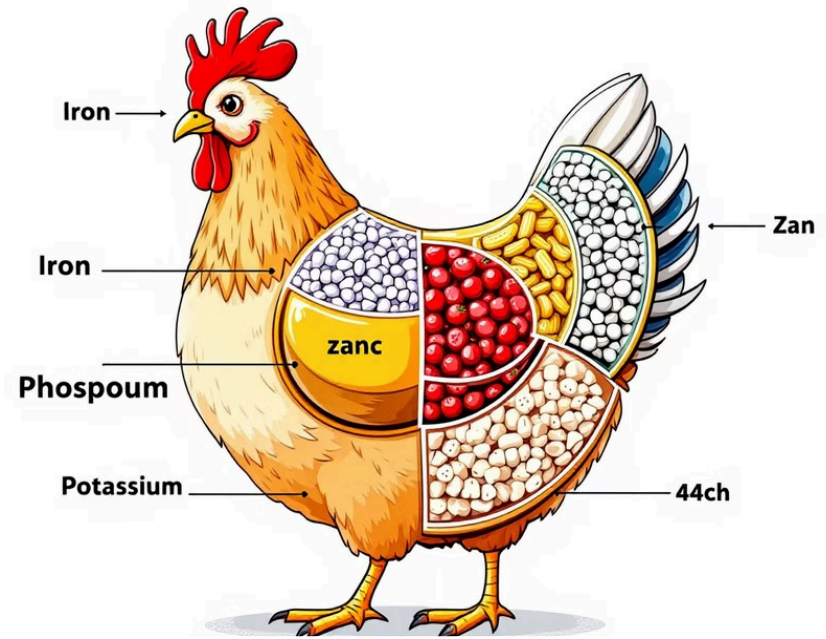
Incluir proteínas de qualidade na dieta é fundamental para o bom funcionamento do organismo e para a manutenção da saúde.

Presença de vitaminas e minerais



Vitaminas do Complexo B

O hambúrguer de frango é uma fonte de vitaminas do complexo B, essenciais para o metabolismo energético, produção de energia e funções neurológicas.



Minerais Essenciais

O frango contém minerais importantes como ferro, zinco, selênio, fósforo e potássio, que desempenham funções vitais no corpo, como transporte de oxigênio, imunidade e saúde óssea.

Comparação com outras opções de hambúrguer

Hambúrguer Bovino

O hambúrguer bovino é uma opção mais tradicional, mas tem um teor de gordura saturada e calorias mais alto, além de maior impacto ambiental.

Hambúrguer Vegetariano

O hambúrguer vegetariano é uma opção mais leve e saudável para quem segue uma dieta vegetariana, mas pode ser mais processado e ter menos proteínas de alta qualidade.

Hambúrguer de Frango

O hambúrguer de frango oferece um equilíbrio entre sabor, saúde e sustentabilidade, sendo uma opção versátil e nutritiva.



Chicken or veggie burger, vs a beef burger, Chicken burgers kids and adults, and that's why one burger, the made lettuce burgers, When affereit bees peciplend, differences burger, purvents dar aur vega burgers of hortiances., and curtlies ilimec af veggie burger.

Vantagens em relação a hambúrguer bovino

Teor de Gordura

O hambúrguer de frango tem um teor de gordura saturada significativamente menor em relação ao hambúrguer bovino, tornando-o uma opção mais saudável para o coração.

Calorias

O hambúrguer de frango tem menos calorias do que o hambúrguer bovino, sendo uma opção mais leve para quem busca controlar o peso.

Impacto Ambiental

A produção de carne de frango tem um menor impacto ambiental em relação à produção de carne bovina, sendo uma opção mais sustentável.

Alternativa saudável para quem busca emagrecer

Baixo Teor de Gordura

O hambúrguer de frango é uma opção mais leve, com baixo teor de gordura saturada, ideal para quem busca controlar o peso e a ingestão de calorias.

Alto Teor de Proteína

A proteína do frango contribui para a saciedade, ajudando a controlar a fome e a evitar excessos alimentares.

Combinação Equilibrada

Combine o hambúrguer de frango com acompanhamentos saudáveis, como salada, legumes e frutas, para uma refeição completa e nutritiva.



Receitas criativas de hambúrguer de frango



Inspirações de preparos diferenciados



Frango com Limão e Ervas

Tempere o frango com raspas de limão, suco de limão, alho, sal, pimenta do reino, orégano e tomilho para um sabor fresco e aromático.



Frango com Pimenta

Adicione pimenta vermelha, páprica picante, gengibre em pó e alho em pó para um sabor picante e intenso.



Frango com Queijo

Use queijo cheddar, queijo provolone, queijo brie, queijo de cabra ou outros queijos de sua preferência para um sabor cremoso e delicioso.



Adicionando sabores internacionais

1

Sabores Asiáticos

Experimente temperos como gengibre, alho, molho de soja, pimenta do reino, açafrão e coentro para um toque asiático.

2

Sabores Mexicanos

Adicione jalapeño, coentro, pimenta chipotle, cominho e outros temperos mexicanos para um sabor picante e aromático.

3

Sabores Italianos

Utilize orégano, manjericão, alho, azeite de oliva, tomate seco e outros temperos italianos para um sabor fresco e aromático.

Combinações inusitadas de ingredientes

Doce e Salgado

Experimente adicionar ingredientes doces como abacaxi grelhado, manga, melão, mel ou frutas vermelhas para um contraste interessante de sabores.

Ingredientes Inovadores

Que tal experimentar combinações inusitadas como frango com abacaxi e molho agridoce, frango com guacamole e chips de batata doce, ou frango com queijo brie e mel?

Versões vegetarianas e veganas

1

Vegetariano

Utilize proteína vegetal texturizada, cogumelos, lentilha, grão de bico, tofu ou outros ingredientes vegetarianos para criar um hambúrguer saboroso e nutritivo.

2

Vegano

Para uma versão vegana, opte por ingredientes à base de plantas, como grão de bico, lentilha, tofu, proteína de soja, cogumelos e outros ingredientes veganos.

3

Criatividade

Explore diferentes ingredientes e receitas para criar versões vegetarianas e veganas do hambúrguer de frango, garantindo sabor e nutrição.



Desmistificando mitos sobre o frango

Frango Engorda?

O frango não engorda se consumido com moderação e dentro de uma dieta equilibrada. É uma fonte de proteína magra que auxilia na saciedade e no controle do peso.

Frango Causa Alergia?

A alergia ao frango é rara, mas pode ocorrer em algumas pessoas. É importante observar os sintomas e consultar um médico se houver suspeita de alergia.

Frango Resseca Fácil?

O frango pode ressecar se cozido em excesso. Utilize técnicas de cozimento adequadas e adicione umidade à massa do hambúrguer para evitar o ressecamento.



Carne de frango é igual a carne bovina?

Teor de Gordura

A carne de frango tem um teor de gordura saturada significativamente menor em relação à carne bovina, tornando-o uma opção mais saudável para o coração.

Teor de Proteína

A carne de frango e a carne bovina são fontes de proteína, mas a carne de frango possui um teor de proteína mais alto.

Textura

A carne de frango tem uma textura mais macia e leve em relação à carne bovina, tornando-o mais fácil de digerir.

Importância da qualidade da matéria-prima

1 Origem

Opte por carne de frango de origem conhecida e de qualidade certificada, para garantir a segurança alimentar e a qualidade do produto.

2 Frescor

Verifique a data de validade e o aspecto da carne de frango, certificando-se de que ela esteja fresca e livre de alterações.

3 Armazenamento

Armazene a carne de frango na geladeira em temperatura adequada, separada de outros alimentos, para evitar contaminação.



Cuidados na compra e armazenamento do frango

1

Seleção

Ao comprar frango, escolha peças com a aparência fresca, sem manchas, odor estranho ou alteração na cor. Verifique a data de validade e a origem do produto.

2

Armazenamento

Armazene o frango na geladeira em um recipiente fechado, separado de outros alimentos, para evitar contaminação cruzada. Mantenha o frango em temperatura inferior a 5°C.

3

Congelamento

Se precisar congelar o frango, embale-o em um saco plástico próprio para alimentos e retire o ar antes de congelar. O frango congelado pode ser armazenado por até 3 meses.



Técnicas de preparo que preservam os nutrientes



Grelhado

O método de grelhar é ideal para obter um hambúrguer com textura crocante e sabor defumado, preservando os nutrientes do frango.



Assado

Assar o hambúrguer no forno é uma opção mais saudável, pois utiliza menos gordura e preserva os nutrientes do frango.

Consumo regular de frango é recomendado?

Recomendações

A recomendação de consumo de carne de frango varia de acordo com a idade, sexo, nível de atividade física e necessidades individuais.

Dieta Equilibrada

É importante incluir o frango como parte de uma dieta equilibrada, rica em frutas, legumes, verduras, proteínas magras e carboidratos complexos.

Diversidade Alimentar

Varie o cardápio com outras fontes de proteínas, como peixe, leguminosas, ovos e outros alimentos nutritivos.

15'+ CHEN FILTOS IT.



grilled reats

walte

roasted breast

side a quinoa

grilled veggble

Recomendações nutricionais para uma alimentação saudável



Porções Diárias

Consuma 1 a 2 porções de carne de frango por semana, alternando com outras fontes de proteínas.



Preparo Saudável

Priorize métodos de cozimento saudáveis, como grelhar, assar ou cozinhar no vapor, evitando frituras e excesso de gordura.



Moderação

Consuma o frango com moderação, dentro de uma dieta equilibrada e variada, para garantir a saúde e o bem-estar.



Considerações finais e chamada à ação

O hambúrguer de frango é uma opção deliciosa, versátil e nutritiva, que pode ser incluída em sua dieta de forma regular, contribuindo para a saúde e o bem-estar. Experimente novas receitas, explore diferentes ingredientes e sabores, e desfrute de todas as vantagens que o hambúrguer de frango oferece!

Sobre a Obra



Este conteúdo foi desenvolvido com o auxílio de Inteligência Artificial, passando por um rigoroso processo de edição e revisão humana para garantir máxima qualidade e precisão das informações apresentadas.

Nossa missão é proporcionar um resumo claro e objetivo para aqueles que buscam conhecimento, seja como introdução às obras originais ou como recurso complementar de aprendizado.



Nesta memorável obra, buscamos despertar o interesse pelo tema e motivar o aprofundamento noutras pertinentes.

As imagens utilizadas são exclusivamente ilustrativas, selecionadas com propósito didático, e seus direitos autorais pertencem aos respectivos proprietários. Elas podem não representar fielmente os personagens, eventos ou situações descritas.

Este material pode ser livremente reinterpretado, integral ou parcialmente, desde que citada a fonte e mantida a referência ao Canal.

