


Penteados Femininos

O mundo dos penteados é uma expressão fundamental da beleza feminina, combinando arte e técnica para criar looks que transmitem personalidade e estilo. Das opções clássicas às mais modernas, cada penteado tem o poder de transformar completamente o visual.

Com versatilidade para adaptar-se a diferentes ocasiões, desde o cotidiano até eventos especiais, os penteados são uma forma de arte que evolui constantemente. Nossa jornada explorará desde técnicas básicas até as mais elaboradas, permitindo que cada mulher desenvolva seu estilo único com confiança.

AriMart



Tipos de penteados básicos



Rabo de Cavalo

O rabo de cavalo é um penteado clássico e versátil. Pode ser feito alto, baixo, lateral, com ou sem franja. Ele é perfeito para o dia a dia, para eventos sociais ou para praticar esportes.



Cabelo Solto

O cabelo solto é uma ótima opção para quem quer um visual mais natural. Você pode deixar os fios soltos e lisos, ondulados ou cacheados.



Trança

A trança é um penteado clássico e elegante. Existem diversos tipos de tranças, como a trança francesa, a trança espinha de peixe, a trança holandesa, etc.



Coque

O coque é um penteado prático e elegante. Ele pode ser feito alto, baixo, lateral ou desfiado. É uma ótima opção para eventos formais ou para o dia a dia.

Penteados para Cabelos Curtos

Cabelos curtos oferecem uma versatilidade incrível. Desde cortes pixie até bobs, existem inúmeras opções de penteados que se adaptam a diferentes estilos e personalidades. Penteados para cabelos curtos podem ser estilosos e práticos para o dia a dia, ou mais elaborados para ocasiões especiais.

Para um visual moderno e elegante, experimente um corte pixie com franja lateral. Se você busca um estilo mais clássico, um bob tradicional com pontas desfiadas é uma ótima escolha. Para um toque de ousadia, experimente um corte undercut com a parte de trás raspada e o topo mais longo.



Penteados para cabelos médios



Rabo de Cavalo Alto

O rabo de cavalo alto é um penteado versátil e fácil de fazer, que combina com diversos estilos. Para um visual mais despojado, deixe alguns fios soltos na frente. Para um look mais elegante, prenda o rabo de cavalo com um elástico de cabelo fino e use um spray fixador para evitar frizz.



Trança Lateral

A trança lateral é um penteado clássico que nunca sai de moda. É ideal para ocasiões mais formais, como casamentos e eventos sociais. Para um visual mais romântico, use uma trança embutida. Para um look mais moderno, use uma trança espinha de peixe.



Ondas Soltas

As ondas soltas são um penteado casual e charmoso, que combina com qualquer tipo de rosto e ocasião. Para criar ondas perfeitas, use um babyliiss ou um modelador de cachos. Use um spray fixador para manter os cachos no lugar.



Ondas Soltas

As ondas soltas são um penteado casual e charmoso, que combina com qualquer tipo de rosto e ocasião. Para criar ondas perfeitas, use um babyliss ou um modelador de cachos com temperatura controlada. Aplique um protetor térmico antes de modelar e use spray fixador para manter os cachos no lugar. Para um visual mais natural, penteie suavemente as ondas com os dedos e finalize com óleo capilar nas pontas. Este penteado é ideal para eventos sociais, encontros românticos ou até mesmo para o trabalho.



Meio-preso

O meio-preso é um penteado prático e elegante, perfeito para o dia a dia e ocasiões versáteis. Para um visual mais casual, prenda o cabelo com uma presilha de cabelo e deixe algumas mechas soltas emoldurando o rosto. Para um look mais sofisticado, use uma tiara ou um acessório de cabelo decorado, e faça um leve volume na raiz com dry shampoo. Este penteado funciona especialmente bem para reuniões de trabalho ou almoços casuais. Para maior durabilidade, aplique mousse modeladora antes de fazer o penteado.



Coque Despojado

O coque despojado é tendência entre as mulheres modernas e práticas. Para criar este visual, faça um rabo de cavalo alto ou médio, não muito apertado, e enrole o cabelo de forma solta, fixando com grampos. Deixe algumas mechas soltas para dar um ar mais natural. Use pomada modeladora nas bordas para controlar o frizz sem perder o aspecto despojado. É perfeito para dias quentes, atividades físicas ou um visual descontraído de fim de semana.



Trança Embutida

A trança embutida é um clássico que nunca sai de moda. Comece dividindo o cabelo em três partes e vá trançando junto à raiz, adicionando mechas pequenas conforme avança. Para um visual mais moderno, puxe levemente as laterais da trança para criar volume. Fixe com elástico transparente e finalize com spray de brilho. Este penteado é ideal para ocasiões especiais, eventos formais ou para criar um visual romântico e elaborado.

Penteados para cabelos longos

Cabelos longos oferecem uma infinidade de opções de penteados. Você pode criar penteados clássicos como rabos de cavalo, tranças e coques, ou experimentar estilos mais elaborados e modernos. Penteados para cabelos longos podem ser usados para ocasiões especiais, como casamentos e formaturas, ou para o dia a dia.

Ao escolher um penteado para cabelos longos, é importante considerar o tipo de cabelo, o formato do rosto e a ocasião. Cabelos lisos podem ser modelados com chapinha ou babyliiss. Cabelos cacheados podem ser realçados com produtos de definição ou penteados que valorizem seus cachos.



Penteados para ocasiões especiais

Elegância e Sofisticação

Para eventos formais como casamentos, festas de gala ou formaturas, é importante optar por penteados que transmitam elegância e sofisticação. Coques elaborados, tranças french braids, ondas volumosas e penteados semi-presos com detalhes em acessórios são excelentes opções.

Personalidade e Estilo

É fundamental que o penteado combine com a personalidade da pessoa e com o estilo do evento. Para um evento mais casual, como um aniversário ou um jantar, pode-se optar por penteados mais despojados, como rabos de cavalo com tranças, coques baixos ou ondas soltas. Acessórios como flores e fitas podem adicionar um toque de charme e personalidade.



Penteados para o dia a dia

Práticos e Versáteis

Os penteados para o dia a dia devem ser práticos e versáteis, se adaptando à correria do dia a dia. Eles devem ser fáceis de fazer e manter, além de complementarem o seu estilo.

Conforto e Estilo

O conforto é essencial, especialmente se você passa horas em movimento. Escolha penteados que não te incomodam, como rabos de cavalo, tranças, coques, ou até mesmo um simples penteado com ondas suaves. Deixe o seu cabelo solto e livre se você sentir vontade. Não deixe de lado o estilo! Penteados simples podem ser charmosos e elegantes.

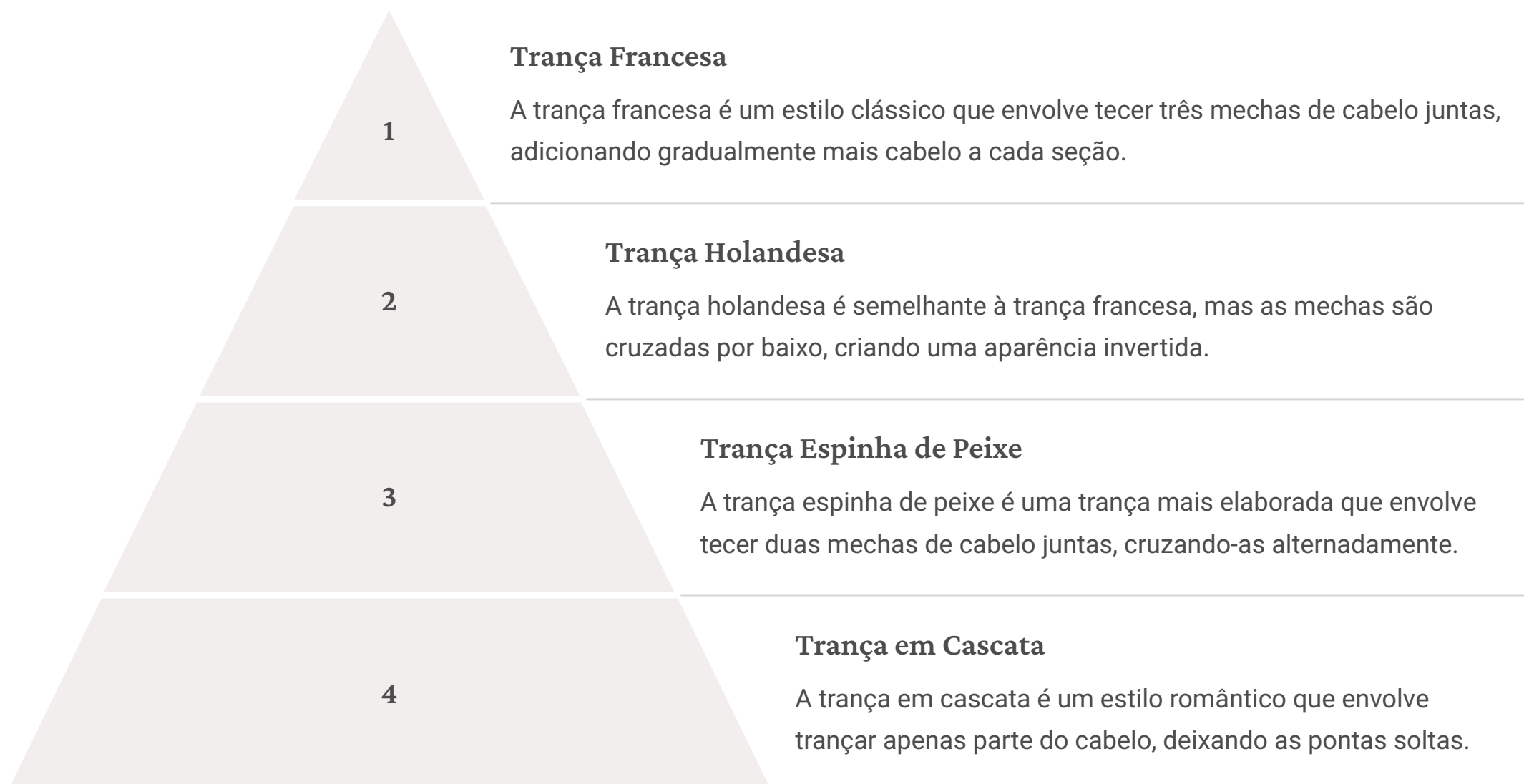
Acessórios Criativos

Acessórios podem dar um toque especial aos penteados para o dia a dia, como presilhas coloridas, faixas de cabelo, tiaras e até mesmo lenços. Eles podem dar um toque pessoal e complementar o seu look.

Técnicas de Trançado

O trançado é uma técnica versátil que pode ser usada para criar uma variedade de penteados, desde estilos casuais do dia a dia até penteados elaborados para ocasiões especiais.

Existem muitas técnicas de trançado diferentes, cada uma com seus próprios desafios e recompensas. As técnicas mais comuns incluem trança francesa, trança holandesa, trança espinha de peixe e trança em cascata.



Técnicas de Enrolado

1

Bobinas e Espumas

Os rolos de cabelo são uma ferramenta clássica para criar cachos. Escolha rolos com o tamanho desejado para obter a curvatura ideal. Aplique um pouco de mousse ou spray fixador antes de enrolar os fios.

2

Bobes

Bobes são cilindros de plástico ou metal, que você usa para criar cachos. Há vários tamanhos disponíveis, que influenciam o tamanho dos cachos.

3

Bigudins

Bigudins são cilindros de borracha ou espuma, que enrolam o cabelo de forma mais flexível. Eles podem criar cachos mais soltos e naturais.

4

Ferro de Ondular

O ferro de ondular é um dispositivo elétrico que cria ondas no cabelo. É uma ótima opção para criar cachos soltos e elegantes.

Técnicas de puxado

As técnicas de puxado são essenciais para criar penteados com volume e textura. Elas envolvem o uso de ferramentas como escovas e pentes para criar ondas, cachos e volume nos cabelos. A técnica mais comum é o puxado com escova, que envolve o uso de uma escova redonda para levantar a raiz dos cabelos e criar volume.

1

Escova redonda

Usada para criar volume e ondas.

2

Pente fino

Ideal para pentear e separar os fios.

3

Secador de cabelo

Utiliza calor para definir os fios.

Para criar cachos, você pode usar uma escova redonda de diâmetro menor e enrolar as mechas de cabelo em volta dela. O uso de um secador de cabelo com difusor pode ajudar a definir os cachos e criar um efeito mais natural. As técnicas de puxado exigem prática e paciência para dominar, mas os resultados podem ser incríveis!

Equipamentos Necessários

Pentes e Escovas

Para pentear e desembaraçar os cabelos, escolha pentes de dentes largos e finos, ideais para cabelos longos e volumosos. Escovas de cerdas naturais são ótimas para cabelos finos e delicados, enquanto escovas de cerdas mistas são mais versáteis e podem ser usadas em qualquer tipo de cabelo.

Grampos e Presilhas

Grampos e presilhas são essenciais para segurar os cabelos no lugar, criar penteados elaborados e adicionar um toque de estilo. Existem diferentes tipos e tamanhos, escolha os que melhor se adaptam ao seu estilo e necessidades.

Rolos e Espumas

Rolos e espumas são usados para criar cachos e ondas, e podem ser encontrados em diferentes tamanhos e materiais. Os rolos de velcro são fáceis de usar e criam cachos mais soltos, enquanto os rolos de espuma são mais delicados e criam cachos mais definidos.

Sprays e Géis

Sprays e géis fixam os penteados, adicionam brilho e textura aos cabelos. Escolha produtos de acordo com o seu tipo de cabelo e o efeito desejado, como fixação leve, média ou forte, volume, brilho e textura.



Pentes e Escovas

Pentes

Pentes são essenciais para desembaraçar e modelar os cabelos. Existem vários tipos de pentes, cada um com um propósito específico. Pentes de dentes largos são ideais para desembaraçar cabelos crespos e volumosos. Pentes de dentes finos são perfeitos para modelar cabelos lisos e criar penteados mais elaborados.

Escovas

Escovas são usadas para escovar, desembaraçar e dar volume aos cabelos. Escovas de cerdas naturais são suaves e adequadas para cabelos finos e delicados. Escovas de cerdas mistas são mais firmes e adequadas para cabelos grossos e volumosos. As escovas de madeira ajudam a distribuir o óleo natural do cabelo, promovendo brilho e saúde.

Escolhendo a Ferramenta Ideal

A escolha do pente ou escova ideal depende do tipo de cabelo e do penteado desejado. Experimente diferentes opções para encontrar as ferramentas que melhor se adaptam às suas necessidades. É importante escolher ferramentas de alta qualidade, que não danifiquem os cabelos.

Grampos e Presilhas: Essenciais para Penteados Perfeitos

Grampos: Segurando Tudo no Lugar

Grampos são essenciais para segurar os cabelos no lugar, criando penteados estruturados. Existem diversos tipos de grampos, variando em tamanho, cor e material. Grampos pequenos são ideais para segurar mechas finas, enquanto os maiores são perfeitos para penteados volumosos.

Presilhas: Adicionando Estilo e Elegância

Presilhas, além de fixar os cabelos, também podem adicionar um toque de estilo e elegância aos penteados. Presilhas podem ser encontradas em diversos formatos, cores e materiais, como metal, plástico ou tecido.



Rolos e Espumas



Rolos para Ondas e Cachos

Os rolos são ferramentas essenciais para criar ondas e cachos duradouros. Eles vêm em vários tamanhos e materiais, permitindo a personalização do estilo. Rolos quentes são mais rápidos, mas rolos de espuma e velcro são mais suaves para os fios.



Espumas para Textura e Volume

As espumas são produtos que proporcionam textura e volume aos cabelos. Elas ajudam a definir os cachos, controlar o frizz e criar penteados com mais corpo. As espumas podem ser aplicadas em cabelos úmidos ou secos, dependendo da formulação.

Sprays e géis



Fixação e Textura

Os sprays para cabelo são essenciais para fixar o penteado e adicionar textura aos fios. Eles podem ser usados para controlar o frizz, criar volume, definir ondas e cachos, e até mesmo criar penteados mais elaborados.

Sprays e géis



Modelagem e Brilho

Os géis para cabelo são ideais para modelar os fios e criar penteados mais estruturados. Eles também podem ser usados para adicionar brilho e controlar o frizz, proporcionando um visual mais elegante e polido.

Sprays e géis



Opções Versáteis

Existem diversas opções de sprays e géis no mercado, com diferentes níveis de fixação, textura e brilho. É importante escolher os produtos adequados para o seu tipo de cabelo e o penteado desejado.

Cuidados com os cabelos

1. Hidratação regular

É fundamental para manter os fios saudáveis e evitar o ressecamento. A hidratação deve ser feita pelo menos uma vez por semana, utilizando produtos específicos para o seu tipo de cabelo.

3. Corte regular

As pontas duplas e quebradiças podem prejudicar a aparência e a saúde dos cabelos. Cortar as pontas regularmente ajuda a manter o cabelo forte e bonito.

2. Proteção contra o calor

O uso de ferramentas de calor, como secadores e chapinhas, pode danificar os cabelos. É importante usar um protetor térmico antes de aplicar o calor, e evitar o uso excessivo dessas ferramentas.

4. Dieta balanceada

Uma dieta rica em vitaminas e minerais contribui para a saúde capilar. Consuma alimentos ricos em proteínas, ferro, zinco e vitaminas A, B e C.

Lavagem e hidratação

1

Preparo dos Cabelos

Antes de começar a lavar, é essencial desembaraçar os fios para evitar quebra. Use um pente de dentes largos para remover nós com cuidado, começando pelas pontas e subindo gradualmente. Se os fios estiverem muito emaranhados, aplique um condicionador leave-in ou um creme desembaraçante para facilitar o processo.

2

Escolha do Shampoo

O shampoo ideal dependerá do tipo de cabelo e do problema que você busca tratar. Para cabelos secos e danificados, opte por shampoos hidratantes e nutritivos. Para cabelos oleosos, escolha shampoos com ação purificante e anti-resíduos. Use a quantidade adequada de shampoo para evitar o acúmulo de produto no couro cabeludo.

3

Hidratação Profunda

Após a lavagem, aplique um condicionador específico para seu tipo de cabelo, espalhando-o por toda a extensão dos fios. Deixe agir por alguns minutos para que os nutrientes penetrem na fibra capilar. Se necessário, utilize uma máscara de hidratação profunda uma vez por semana, deixando-a agir por 15 a 20 minutos.

Proteção contra o calor

1

Usar produtos termoativos

Antes de usar ferramentas de calor, como secadores e chapinhas, é crucial aplicar um protetor térmico. Esses produtos formam uma barreira protetora sobre os fios, diminuindo os danos causados pelo calor. É importante escolher um produto específico para o seu tipo de cabelo e seguir as instruções do fabricante.

2

Evitar o uso excessivo de calor

A frequência e a intensidade do uso de ferramentas de calor influenciam diretamente na saúde dos cabelos. É recomendado reduzir ao máximo o uso de secadores, chapinhas e babyliiss. Se necessário, use-os em temperaturas mais baixas e por menos tempo.

3

Hidratação regular

Cabelos hidratados são mais fortes e resistentes aos danos do calor. Utilize condicionadores e máscaras hidratantes semanalmente. Opte por produtos específicos para cabelos danificados pelo calor, que repõem a umidade e os nutrientes perdidos.

Dicas de penteados para diferentes tipos de rosto

Rosto Oval

O rosto oval é considerado o mais versátil, pois combina com a maioria dos penteados. Experimente franjas laterais, rabos de cavalo altos ou baixos, e coques. Evite penteados que escondam totalmente o rosto, como franjas grossas ou coques muito volumosos.

Rosto Redondo

Para um rosto redondo, o objetivo é alongar o visual. Franjas laterais, penteados volumosos no topo da cabeça e rabos de cavalo altos são boas opções. Evite penteados que deixem o rosto mais curto e arredondado, como coques baixos e franjas retas.

Rosto Quadrado

O rosto quadrado se beneficia de penteados que suavizem as linhas angulosas. Franjas laterais, ondas suaves, e coques laterais são boas escolhas. Evite penteados com muito volume nas laterais, que podem realçar a forma quadrada do rosto.

Rosto Triangular

Para um rosto triangular, o objetivo é minimizar a largura da testa e realçar a linha do queixo. Penteados que adicionam volume na área do queixo, como cachos ou coques baixos, são recomendados. Franjas laterais também podem ajudar a equilibrar o rosto.



Penteados para Cabelos Lisos

Cabelos lisos oferecem uma variedade de opções de penteados, desde estilos clássicos até os mais modernos. Penteados simples como rabos de cavalo e coques podem ser facilmente transformados em opções elegantes para eventos especiais com alguns acessórios e técnicas de styling.

Para um visual mais casual, experimente tranças laterais, ondas soltas ou um coque baixo. Experimente penteados que realçam o comprimento e a textura do cabelo liso. Explore diferentes produtos para adicionar volume, textura e brilho.

Penteados para cabelos ondulados

Cabelos ondulados são versáteis e podem ser styled de diversas maneiras. Penteados como ondas suaves, cachos definidos, coques descontraídos e tranças boho se encaixam perfeitamente. Se você busca um look mais casual, experimente ondas soltas com textura. Para eventos especiais, considere penteados mais elaborados como coques trançados ou rabos de cavalo com cachos.

A textura ondulada permite uma variedade de estilos, desde o clássico até o moderno. Use produtos de styling para definir os cachos e controlar o frizz. Explore diferentes técnicas de penteado e descubra o que realça seus traços e estilo.



Penteados para cabelos cacheados

Cabelos cacheados são naturalmente volumosos e cheios de personalidade. Existem diversos penteados que realçam a beleza dos cachos, desde os mais simples até os mais elaborados.

Para penteados casuais, um coque alto ou baixo, com os cachos soltos ou presos em um rabo de cavalo, é uma ótima opção. Para eventos especiais, um penteado semi-presos com cachos definidos e acessórios como flores ou presilhas pode ser a escolha ideal.




Penteados para Cabelos Grossos

Cabelos grossos são uma bênção e uma maldição. Eles oferecem volume e textura, mas podem ser difíceis de controlar. Penteados para cabelos grossos precisam ser bem estruturados para evitar que o cabelo fique pesado e desganhado.

Existem muitos penteados elegantes e práticos para cabelos grossos. Você pode optar por penteados mais elaborados para ocasiões especiais ou penteados mais simples para o dia a dia. O importante é encontrar um estilo que realce a beleza natural do seu cabelo.



Penteados para cabelos finos



Cabelos finos: Opções elegantes

Penteados para cabelos finos podem ser igualmente elegantes e volumosos. O truque está em usar técnicas que criam a ilusão de mais volume, como tranças e penteados com altura. Experimente coques altos, rabos de cavalo volumosos ou tranças francesas para adicionar textura e definição.



Corte e Estilo Adequados

O corte de cabelo certo pode fazer toda a diferença. Um corte em camadas ou um bob repicado podem ajudar a criar volume e movimento. Além disso, o uso de produtos de styling específicos para cabelos finos, como sprays volumizadores ou mousses, pode realçar o penteado.



Acessórios para um toque especial

Acessórios como headbands, presilhas e faixas podem ser grandes aliados para quem tem cabelos finos. Eles podem ajudar a dar um toque de estilo e, ao mesmo tempo, esconder o volume reduzido. Experimente usar acessórios coloridos, estampados ou com detalhes delicados para um visual mais moderno.

Penteados para cabelos danificados



Hidratação e Reconstrução

Cabelos danificados precisam de cuidados especiais. A hidratação e a reconstrução são essenciais para restaurar a saúde e o brilho. Use produtos específicos para cabelos danificados, com ingredientes como queratina e ácido hialurônico.

Penteados para cabelos danificados



Corte as Pontas

As pontas duplas e quebradiças podem piorar o aspecto dos fios. Cortar as pontas regularmente é fundamental para remover o cabelo danificado e permitir que o cabelo cresça forte e saudável.

Penteados para cabelos danificados



Penteados Simples

Penteados Simples e Práticos

Penteados simples e práticos são ideais para cabelos danificados. Evite penteados que puxam muito o cabelo, como rabos de cavalo altos e tranças apertadas. Opte por penteados soltos e que não causem tensão no couro cabeludo.



Manutenção dos Penteados

Penteados Duradouros

Para garantir que seu penteado dure por mais tempo, utilize produtos de fixação adequados, como sprays e géis, aplicando-os de forma estratégica. Evite tocar no cabelo com frequência, pois isso pode desfazer a estrutura do penteado.

Retoques

Ao longo do dia, é normal que alguns fios soltos apareçam, especialmente em penteados mais elaborados. Use um pente fino ou um pincel para domar os fios rebeldes e restaurar o penteado.

Manutenção Noturna

Ao dormir, prenda o cabelo em um coque baixo ou trança frouxa para evitar que ele se desfaça. Use uma fronha de seda ou cetim para minimizar o atrito e evitar frizz.

Tendências de penteados

Minimalismo

Penteados minimalistas, com linhas limpas e poucos acessórios, são uma tendência forte. Eles são elegantes e modernos, perfeitos para looks mais casuais ou eventos formais.

Cabelos Soltos e Ondulados

Cabelos soltos com ondas naturais, seja um efeito beach waves ou ondas mais definidas, são uma escolha versátil. Penteados com volume e textura são ideais para um visual casual e moderno.

Tranças e Acessórios

Tranças, em diversos estilos, são sempre populares. Penteados com tranças finas, grossas, embutidas ou soltas, podem ser combinados com acessórios modernos para um toque único.

Penteados Coloridos

Cores vibrantes e chamativas nos cabelos, como mechas, luzes ou até mesmo tintura completa, são uma tendência que se destaca. Penteados coloridos podem ser ousados e divertidos, expressando a personalidade.

Penteados para ocasiões específicas



Casamentos

Casamentos são eventos especiais que exigem um penteado impecável. Cabelos presos, tranças elaboradas e penteados clássicos são populares. A escolha ideal depende do estilo da noiva e do vestido.



Festas

Festas exigem penteados que combinem com a ocasião. Penteados soltos, com ondas ou cachos, podem ser uma boa opção. Acessórios como flores, tiaras e presilhas podem dar um toque especial.



Formaturas

Formaturas são momentos importantes que merecem penteados elegantes e sofisticados. Penteados semipresos, com tranças ou rabos de cavalo, podem ser opções adequadas.



Eventos corporativos

Eventos corporativos exigem penteados profissionais e discretos. Cabelos presos, com rabos de cavalo ou coques, são opções elegantes e práticas. Acessórios como presilhas e grampos podem completar o visual.

Penteados para eventos formais

Elegância e Sofisticação

Eventos formais exigem penteados que transmitam elegância e sofisticação. Opte por penteados clássicos e atemporais, como coques, rabos de cavalo altos e tranças elaboradas. Esses penteados são versáteis e podem ser adaptados para diferentes estilos e ocasiões.

Detalhes que Fazem a Diferença

Para um toque extra de sofisticação, adicione detalhes como flores, tiaras, presilhas de cabelo e outros acessórios. Esses detalhes podem complementar o penteado e dar um toque pessoal ao seu visual. Lembre-se de escolher acessórios que combinem com o seu vestido e o estilo do evento.

Penteados para Eventos Casuais



Penteados Descontraídos

Para eventos casuais, aposte em penteados simples e práticos. Tranças, rabos de cavalo e coques são ótimas opções. Use acessórios como faixas de cabelo, lenços ou presilhas para um toque de estilo.



Eventos ao Ar Livre

Em eventos ao ar livre, como festivais de música ou piqueniques, prefira penteados que combinem com o clima. Opte por coques soltos, tranças despojadas ou rabos de cavalo altos.



Encontros Informais

Para encontros casuais, como um café com amigos ou um cinema, escolha penteados que sejam charmosos, mas não muito elaborados. Ondas naturais, rabos de cavalo baixos ou tranças simples são ótimas escolhas.

Cuidados com a Pele



Limpeza

A limpeza diária é essencial para remover impurezas, oleosidade e maquiagem, deixando a pele respirando. Escolha um sabonete facial adequado ao seu tipo de pele e aplique-o com movimentos circulares, sem esfregar com força.



Hidratação

A hidratação é fundamental para manter a pele macia, saudável e com aparência jovem. Aplique um hidratante específico para o seu tipo de pele após a limpeza, massageando suavemente até completa absorção. Repita o processo durante o dia e à noite.

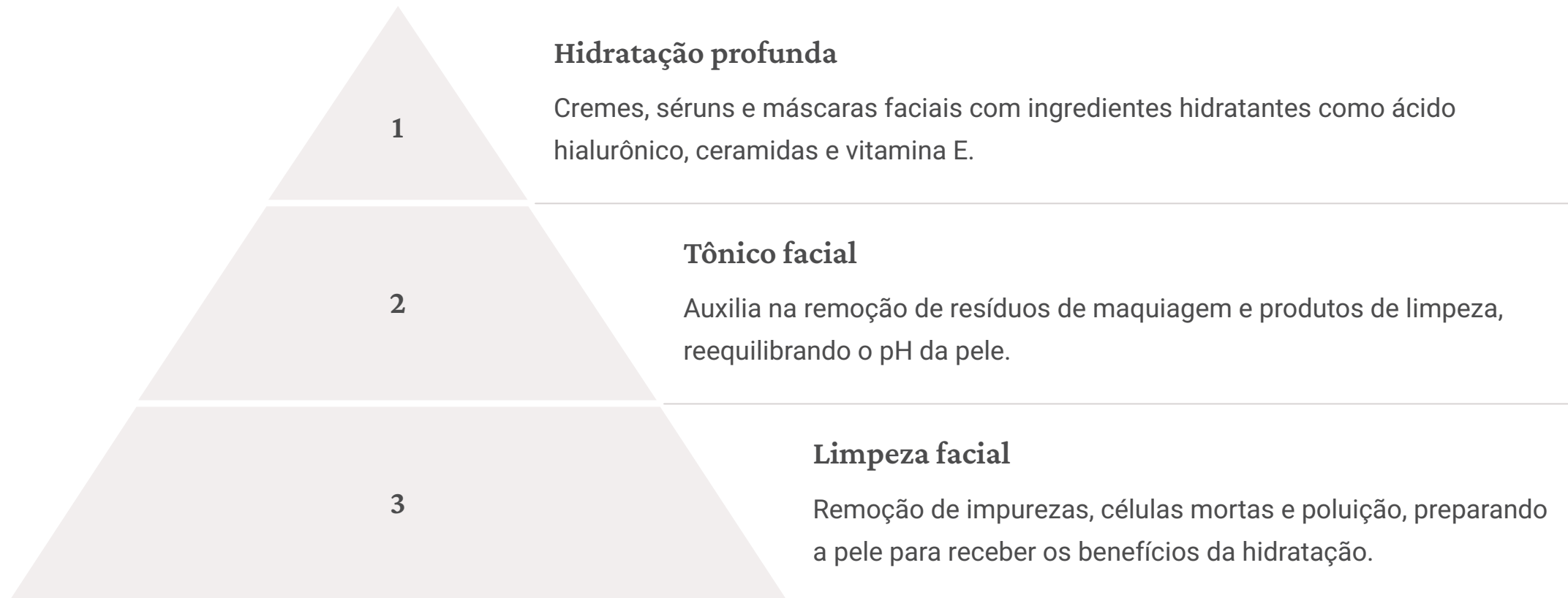


Proteção Solar

A proteção solar é crucial para prevenir o envelhecimento precoce e manchas causadas pelos raios UV. Aplique um protetor solar com FPS 30 ou superior diariamente, mesmo em dias nublados, reaplicando a cada duas horas.

Limpeza e hidratação facial

A limpeza facial é essencial para remover impurezas, células mortas e poluição, preparando a pele para receber os benefícios da hidratação. Existem diversos tipos de produtos de limpeza facial, como sabonetes, géis, leites e água micelar, cada um com características específicas para diferentes tipos de pele.



Após a limpeza, a hidratação é fundamental para manter a pele saudável, macia e com aparência radiante. A escolha do hidratante ideal dependerá do tipo de pele, das necessidades individuais e dos objetivos de tratamento. Existem cremes, sérums e máscaras faciais específicos para cada tipo de pele, com diferentes níveis de hidratação, textura e ingredientes ativos.

Tratamentos Faciais Avançados



Peeling Químico

O peeling químico é um tratamento que remove as camadas superficiais da pele, estimulando a produção de colágeno e elastina. Ele pode reduzir rugas finas, manchas e cicatrizes de acne, proporcionando uma pele mais lisa e uniforme. Os resultados são progressivos e podem ser potencializados com sessões regulares.

Estes tratamentos avançados podem ser combinados em um protocolo personalizado, adaptado às necessidades específicas de cada pessoa, proporcionando resultados ainda mais expressivos na busca por uma pele saudável e rejuvenescida.



Microdermoabrasão

A microdermoabrasão é uma técnica de esfoliação mecânica que utiliza cristais especiais para remover células mortas e estimular a renovação celular. Este tratamento melhora a textura da pele, minimiza poros dilatados e suaviza linhas finas, além de preparar a pele para melhor absorção de produtos cosméticos.

Estes tratamentos avançados podem ser combinados em um protocolo personalizado, adaptado às necessidades específicas de cada pessoa, proporcionando resultados ainda mais expressivos na busca por uma pele saudável e rejuvenescida.



Radiofrequência

A radiofrequência é um tratamento não invasivo que utiliza energia térmica para estimular a produção de colágeno e elastina. É especialmente eficaz no combate à flacidez facial, redução de rugas profundas e melhoria do contorno facial. O calor controlado penetra nas camadas mais profundas da pele, promovendo um efeito lifting natural.

Estes tratamentos avançados podem ser combinados em um protocolo personalizado, adaptado às necessidades específicas de cada pessoa, proporcionando resultados ainda mais expressivos na busca por uma pele saudável e rejuvenescida.

Tratamentos Faciais Avançados



Tratamento a Laser Fracionado

O tratamento a laser fracionado é uma técnica avançada que utiliza a energia da luz de forma precisa e controlada para tratar diversas questões da pele. Este método cria micro canais na pele que estimulam a produção natural de colágeno e elastina, proporcionando rejuvenescimento profundo.

Cada tipo de laser tem suas indicações específicas e pode ser combinado com outros tratamentos para resultados ainda mais expressivos. A escolha do laser ideal dependerá de diversos fatores, incluindo o tipo de pele, as preocupações específicas e os objetivos desejados.



Laser de CO2

O laser de CO2 é considerado o padrão ouro para tratamento de rugas profundas, cicatrizes e rejuvenescimento intenso. Este procedimento remove as camadas danificadas da pele, estimulando uma renovação celular significativa e resultados duradouros.

Cada tipo de laser tem suas indicações específicas e pode ser combinado com outros tratamentos para resultados ainda mais expressivos. A escolha do laser ideal dependerá de diversos fatores, incluindo o tipo de pele, as preocupações específicas e os objetivos desejados.

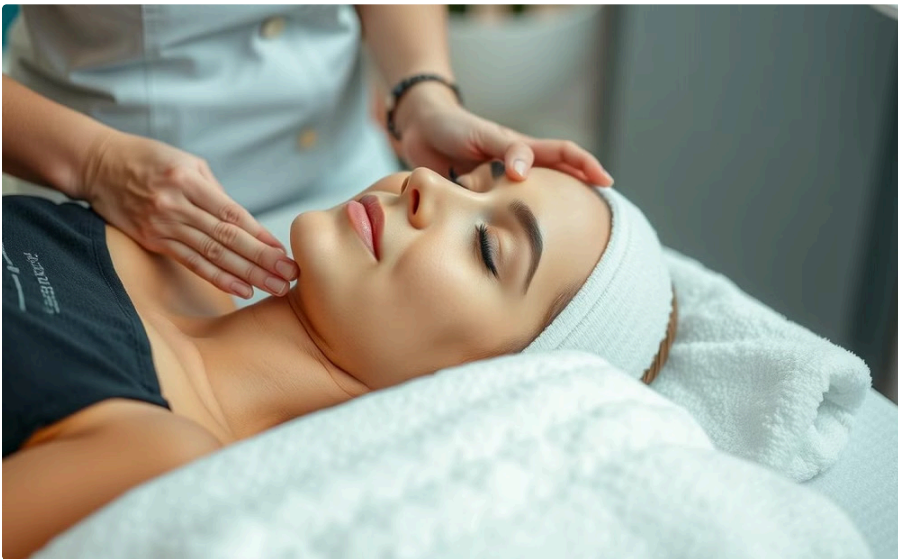


Laser para Vasos e Vermelhidão

Lasers específicos são utilizados para tratar vasos sanguíneos visíveis e manchas vermelhas na pele. O feixe de luz é absorvido pela hemoglobina, eliminando os vasinhos e reduzindo a vermelhidão, deixando a pele com aspecto mais uniforme e saudável.

Cada tipo de laser tem suas indicações específicas e pode ser combinado com outros tratamentos para resultados ainda mais expressivos. A escolha do laser ideal dependerá de diversos fatores, incluindo o tipo de pele, as preocupações específicas e os objetivos desejados.

Tratamentos Faciais Avançados



Massagem Facial

A massagem facial é um tratamento relaxante e revigorante que melhora a circulação sanguínea, reduz a tensão muscular e proporciona uma aparência mais jovem e radiante.

Maquiagem básica

Preparação da Pele

Comece com uma pele limpa e hidratada. Aplique um primer para uniformizar o tom da pele e ajudar a maquiagem durar mais tempo. Use uma base de cobertura leve para disfarçar imperfeições e um corretivo para cobrir olheiras e manchas.

Olhos e Sobrancelhas

Defina as sobrancelhas com um lápis ou sombra para sobrancelhas. Aplique uma sombra neutra na pálpebra móvel para criar uma base suave. Use um delineador para realçar os olhos e aplicar rímel para dar volume e definição aos cílios.

Boca e Blush

Aplique um blush nas maçãs do rosto para dar um toque de cor natural. Escolha um batom ou gloss da sua preferência para finalizar a maquiagem. Para um look mais natural, use um batom nude ou um gloss transparente.



Técnicas de maquiagem profissional

1

Preparo da Pele

A pele precisa de uma preparação adequada para receber a maquiagem. A aplicação de um primer ajuda a uniformizar a textura da pele, minimizar os poros e prolongar a duração da maquiagem. Além disso, é importante escolher uma base de cobertura e acabamento adequados ao tipo de pele e ao efeito desejado.

2

Olhos Destacados

As técnicas de maquiagem para os olhos variam de acordo com o estilo e a ocasião. O uso de sombras, delineadores e cílios postiços podem realçar o olhar e criar efeitos dramáticos. É importante escolher os produtos e as cores que combinem com o tom de pele e com o formato dos olhos.

3

Boca Perfeita

A aplicação do batom exige precisão e cuidado para que o resultado seja impecável. O contorno dos lábios com lápis labial ajuda a definir o formato da boca e evita que o batom borre. O uso de gloss ou de batom mate dependerá do efeito desejado.

Cuidados com os cabelos

Hidratação e nutrição

Cabelos saudáveis começam com uma boa hidratação. Use condicionadores e máscaras regularmente para repor a umidade. Produtos com proteínas também podem fortalecer e evitar o quebradiço. Evite o uso excessivo de ferramentas de calor, como secadores e chapinhas.

Corte e penteado

Manter os cabelos cortados regularmente ajuda a eliminar pontas duplas e pontas quebradas. Escolha um corte que favoreça o seu tipo de cabelo e rosto. Experimente penteados diferentes para variar o visual. Utilize produtos de styling para criar o penteado desejado.

Cortes e Penteados

Escolher o corte e penteado ideal é uma etapa fundamental para realçar a beleza feminina. É preciso considerar o formato do rosto, a textura do cabelo, o estilo pessoal e a ocasião. Com a ajuda de um profissional experiente, é possível encontrar o visual que mais combina com você.

1

Corte

O corte deve ser harmonioso com o formato do rosto e realçar os traços.

2

Textura

Cabelos finos, grossos, lisos, cacheados ou crespos, cada textura exige um corte e penteado específico.

3

Estilo

Clássico, moderno, casual, romântico? O estilo pessoal influencia a escolha do corte e penteado.

4

Ocasião

Para o dia a dia, eventos sociais ou ocasiões especiais, o penteado precisa ser adequado à ocasião.

Existem diversos tipos de cortes e penteados, desde os mais clássicos até os mais modernos. As tendências de moda e beleza influenciam as escolhas, mas o importante é encontrar um visual que te faça sentir confiante e linda.

Coloração e Tratamentos Capilares

A coloração capilar permite transformar o visual, realçando a beleza natural dos cabelos. Existem diversas técnicas de coloração, como luzes, mechas, ombré hair, balayage, entre outras, que podem ser personalizadas para atender às necessidades e preferências de cada cliente.

Além da coloração, é fundamental realizar tratamentos capilares para manter os cabelos saudáveis e brilhantes. Os tratamentos podem ser personalizados de acordo com o tipo de cabelo, como hidratantes, nutritivos, reconstrutores, anti-queda, entre outros.



Unhas e Manicure

1

1. Beleza e Estilo

As unhas são uma parte importante da beleza feminina. Uma manicure bem feita pode realçar a beleza natural das mãos, complementando o visual e transmitindo uma sensação de cuidado e higiene.

2

2. Técnicas e Tendências

Existem diversas técnicas de manicure, desde o clássico corte e lixa até técnicas mais elaboradas como a aplicação de gel, fibra de vidro e até mesmo a nail art. As tendências de cores, formatos e decorações para unhas variam constantemente, refletindo as últimas novidades do mundo da moda.

3

3. Cuidados e Manutenção

Para manter as unhas bonitas e saudáveis, é importante seguir uma rotina de cuidados. Isso inclui hidratar as cutículas, remover o esmalte com frequência, usar produtos de qualidade e evitar hábitos como roer as unhas.

4

4. Profissionais Especializados

Para resultados impecáveis e personalizados, é recomendado procurar profissionais qualificados. Salões de beleza e manicures especializadas oferecem uma variedade de serviços, desde a aplicação de esmaltes e unhas de gel até tratamentos específicos para unhas fragilizadas ou danificadas.

Pedicure e Cuidados com os Pés



Hidratação e Esfoliação

A hidratação regular dos pés é essencial para manter a pele macia e saudável. Utilize cremes específicos para pés, com ingredientes como ureia ou ácido hialurônico, que ajudam a reter a umidade. Esfoliar a pele dos pés uma vez por semana remove células mortas e previne o acúmulo de calosidades.



Corte e Lixamento das Unhas

Mantenha as unhas dos pés cortadas e lixadas regularmente para evitar que fiquem quebradiças ou encravadas. Use um cortador de unhas adequado e lixe as unhas em uma única direção para evitar que se quebrem.



Massagem Relaxante

Uma massagem relaxante nos pés alivia o stress, melhora a circulação sanguínea e reduz a sensação de cansaço. Utilize óleos essenciais como lavanda ou camomila para potencializar o efeito relaxante.

Depilação e Remoção de Pelos

1

Métodos de Depilação

Existem diversos métodos para remover pelos, cada um com suas vantagens e desvantagens. Opções populares incluem cera quente, depilação a laser, cremes depilatórios e lâminas de barbear.

2

Cuidados com a Pele

É essencial cuidar da pele antes e depois da depilação para evitar irritações e pelos encravados. Esfolie a área a ser depilada e hidrate a pele após o procedimento.

3

Profissionais Qualificados

Para resultados seguros e eficazes, procure profissionais qualificados e experientes em depilação. Eles podem te ajudar a escolher o método ideal e te dar dicas de cuidados específicos para sua pele.



Cuidados com o corpo

Hidratação e Nutrição

A hidratação da pele é crucial para manter a saúde e beleza do corpo. Use cremes hidratantes específicos para o seu tipo de pele. A nutrição também é fundamental. Inclua alimentos ricos em vitaminas, minerais e antioxidantes na sua dieta.


Exercícios e Bem-estar

A prática regular de exercícios físicos promove a saúde do corpo e da mente. Escolha atividades que você gosta e que se encaixam na sua rotina. Yoga, Pilates e caminhadas são ótimas opções para o bem-estar físico e mental.

Tratamentos Corporais

Tratamentos corporais são essenciais para cuidar da saúde e beleza da pele. Existem diversas opções para diferentes necessidades, como celulite, gordura localizada, flacidez, estrias e manchas. Os tratamentos podem incluir massagem, drenagem linfática, aplicação de cremes e produtos específicos, além de tecnologias como radiofrequência, ultrassom e luz pulsada.

É importante escolher um profissional qualificado e realizar o tratamento adequado para cada caso. O acompanhamento médico é fundamental para garantir a segurança e eficácia dos procedimentos. Além dos tratamentos estéticos, é essencial ter uma rotina de cuidados com a pele, incluindo hidratação, alimentação saudável e prática de exercícios físicos.



Massagens e Terapias Relaxantes

1

Massagem Relaxante

A massagem relaxante é uma técnica manual que visa aliviar tensões musculares, promover o relaxamento físico e mental. Ela utiliza movimentos suaves e deslizantes, combinados com técnicas de pressão, para liberar a tensão acumulada no corpo.

2

Terapia de Aromaterapia

A aromaterapia utiliza óleos essenciais extraídos de plantas para promover o bem-estar físico e mental. Os aromas liberados pelos óleos essenciais podem ter efeitos relaxantes, estimulantes, analgésicos e antissépticos.

3

Yoga e Meditação

O yoga e a meditação são práticas milenares que visam a união do corpo, mente e espírito. Elas combinam exercícios físicos com técnicas de respiração e meditação, proporcionando relaxamento, flexibilidade, equilíbrio e bem-estar mental.

Exercícios e atividade física

Benefícios para a beleza

Exercícios regulares melhoram a circulação sanguínea, resultando em uma pele mais saudável e radiante. A prática de atividades físicas também reduz o estresse, contribuindo para uma aparência mais relaxada e jovem. O suor liberado durante os exercícios ajuda a eliminar toxinas, promovendo uma pele mais limpa e purificada.

Estimula a produção de colágeno

O exercício físico aumenta a produção de colágeno, proteína fundamental para a elasticidade e firmeza da pele. Além disso, a atividade física ajuda a prevenir a flacidez e a celulite, combatendo os sinais do envelhecimento e contribuindo para um corpo mais definido e tonificado.

Impacto positivo na saúde mental

A prática de exercícios físicos libera endorfinas, hormônios que promovem a sensação de bem-estar e felicidade. A atividade física também contribui para a redução do estresse, da ansiedade e da depressão, fatores que impactam negativamente a saúde da pele e a autoestima.

Alimentação saudável e suplementos

1

1. Nutrientes Essenciais

Uma dieta rica em frutas, verduras, legumes, proteínas magras e grãos integrais fornece os nutrientes necessários para uma pele radiante, cabelos fortes e unhas saudáveis. Consumir alimentos ricos em vitaminas A, C e E, além de minerais como zinco e selênio, contribui para a saúde da pele e a proteção contra os radicais livres.

3

3. Hidratação Adequada

A água é fundamental para o bom funcionamento do organismo e para a beleza. Beber bastante água ajuda a manter a pele hidratada, elimina toxinas e contribui para o bom funcionamento do metabolismo. Ingerir água com limão pela manhã pode auxiliar na desintoxicação e na beleza da pele.

2

2. Suplementos Complementares

Suplementos como colágeno, biotina e vitamina D podem auxiliar na manutenção da beleza e saúde. O colágeno, por exemplo, é importante para a elasticidade da pele e a força dos cabelos. A biotina contribui para o crescimento saudável dos cabelos e unhas. Já a vitamina D é essencial para a absorção de cálcio e a saúde óssea.

4

4. Consultoria Profissional

Para garantir uma alimentação completa e adequada às suas necessidades individuais, consulte um nutricionista. Ele poderá elaborar um plano alimentar personalizado, levando em consideração seus hábitos, objetivos e histórico de saúde, e indicar os suplementos mais adequados para você.

Saúde e Bem-Estar



Equilíbrio Interior

A beleza exterior é reflexo de uma saúde interior equilibrada. Pratique atividades que promovam o bem-estar, como yoga, meditação ou caminhadas na natureza.

Saúde e Bem-Estar



Alimentação Consciente

Adote uma alimentação rica em nutrientes, priorizando frutas, verduras e legumes frescos. Beba pelo menos 2 litros de água por dia e evite alimentos processados e ricos em açúcar. Planeje suas refeições com antecedência para manter uma dieta equilibrada.



Atividade Física Regular

Mantenha-se ativo com exercícios que você goste, seja yoga, caminhada ou natação. Pratique atividades físicas pelo menos 30 minutos por dia, 5 vezes por semana, para manter corpo e mente saudáveis.



Qualidade do Sono

Priorize 7-8 horas de sono por noite em um ambiente tranquilo e escuro. Estabeleça uma rotina relaxante antes de dormir e evite telas eletrônicas nas últimas horas do dia.



Saúde Mental

Dedique tempo para práticas mindfulness, meditação ou outras atividades que reduzam o estresse. Mantenha conexões sociais saudáveis e não hesite em buscar ajuda profissional quando necessário.

Saúde e Bem-Estar



Sono Reparador

Durma pelo menos 7 a 8 horas por noite para garantir que seu corpo e mente repousem adequadamente, promovendo a saúde e a beleza.

Autoestima e confiança

A autoestima e a confiança são pilares fundamentais para a beleza feminina. Sentir-se bem consigo mesma, reconhecendo seus pontos fortes e valorizando sua individualidade, é essencial para se sentir confiante e radiante em qualquer situação.

Quando você se ama e se respeita, irradia uma energia positiva que se torna contagiante. Isso influencia positivamente suas relações pessoais e profissionais, abrindo portas para novas oportunidades e realizações.



Tendências e Inovações em Beleza


Tecnologia de ponta

A indústria da beleza abraça a tecnologia de forma inovadora, com dispositivos inteligentes como analisadores de pele e ferramentas de realidade aumentada para maquiagens virtuais. A inteligência artificial e o aprendizado de máquina também estão a revolucionar a personalização de produtos e tratamentos.

Sustentabilidade e Consciência

O foco na sustentabilidade e na ética na beleza se intensifica. Consumidores buscam produtos veganos, cruelty-free e com embalagens ecologicamente corretas. A preocupação com o meio ambiente impulsiona a busca por ingredientes naturais e marcas comprometidas com práticas sustentáveis.

Cuidados específicos para diferentes idades



Jovens Adultas

Nesta fase, a pele ainda é naturalmente hidratada e possui elasticidade. É fundamental a proteção solar, a limpeza e a hidratação adequadas para manter a saúde da pele e prevenir o envelhecimento precoce. O foco principal é prevenir e manter a beleza natural.



Mulheres de 40 Anos em Diante

Após os 40 anos, a pele se torna mais fina e sensível, com maior risco de manchas e rugas. O uso de produtos específicos para a idade, como cremes com ácido hialurônico e vitamina C, é crucial. É fundamental consultar um dermatologista para avaliar as necessidades da pele e receber um tratamento personalizado.



A Terceira Idade

Nessa fase, a pele se torna ainda mais fina e seca, com maior predisposição a manchas e rugas profundas. A rotina de beleza deve ser suave e hidratante, com foco na proteção solar e na nutrição da pele. É importante ter uma alimentação saudável e se manter ativa fisicamente.

Rotinas de beleza personalizadas

1

Análise da pele e cabelo

O primeiro passo é entender as necessidades específicas da sua pele e cabelo. Um profissional pode realizar uma análise detalhada, identificando tipo de pele, problemas, e necessidades. Essa análise é crucial para a criação de uma rotina personalizada e eficaz.

2

Definição dos objetivos

Com a análise em mãos, é hora de definir os objetivos a serem alcançados com a rotina de beleza. Seja eliminar manchas, controlar a oleosidade, hidratar profundamente, ou promover o crescimento capilar, os objetivos guiam a escolha dos produtos e tratamentos.

3

Seleção de produtos e tratamentos

Com base nos objetivos e na análise individual, o profissional seleciona produtos e tratamentos específicos para cada necessidade. Essa etapa exige conhecimento profundo de ingredientes, tecnologias e marcas, garantindo que a rotina seja completa e eficiente.

4

Orientação e acompanhamento

Após a criação da rotina personalizada, é importante receber orientação sobre a aplicação dos produtos e o tempo de duração de cada etapa. O profissional deve acompanhar o progresso e realizar ajustes, se necessário, para otimizar os resultados e garantir a satisfação da cliente.

Dicas de beleza para ocasiões especiais



Maquiagem impecável

Para eventos especiais, capriche na maquiagem. Use produtos de qualidade e técnicas que realcem sua beleza. Explore cores vibrantes ou tons neutros, de acordo com o estilo da ocasião.



Cabelo radiante

O penteado é fundamental para um visual impecável. Escolha um estilo que combine com o seu rosto e a ocasião. Opte por um penteado clássico, moderno ou algo mais elaborado.



Look elegante

A escolha do look é crucial para ocasiões especiais. Opte por um vestido que realce sua silhueta e te faça sentir confiante. Combine com acessórios que complementem o visual.



Confiança e autoestima

Para brilhar em qualquer ocasião, o mais importante é se sentir confiante e feliz. Use os cuidados de beleza para realçar sua beleza natural e se sentir ainda mais especial.

Acessórios e Complementos de Beleza

Acessórios e complementos de beleza são itens essenciais para complementar a sua rotina de cuidados pessoais e realçar a sua beleza natural. Desde escovas de cabelo e pincéis de maquiagem até joias e bijuterias, existem uma variedade de opções para escolher, cada uma com seu propósito específico e estilo único.

Além de sua função prática, acessórios e complementos também podem ser usados para expressar sua personalidade e estilo. Escolha peças que combinem com seu gosto e que te façam se sentir confiante e linda. Use a criatividade e explore as diversas opções disponíveis no mercado para encontrar os itens perfeitos para você.



Produtos de beleza sustentáveis

1

1. Embalagens ecológicas

A indústria da beleza está adotando embalagens ecologicamente corretas. Materiais reciclados, biodegradáveis e compostáveis estão ganhando popularidade. Essas embalagens minimizam o impacto ambiental e incentivam o descarte responsável.

3

3. Produção ética

A produção ética de produtos de beleza considera o bem-estar dos trabalhadores, a preservação dos recursos naturais e o respeito pelos animais. Consumidores conscientes buscam marcas que se alinhem a esses princípios.

2

2. Ingredientes naturais

Ingredientes naturais e orgânicos são cada vez mais utilizados em produtos de beleza. Eles são mais suaves para a pele e não contêm produtos químicos nocivos. Além disso, o cultivo de ingredientes naturais é mais sustentável e ecológico.

4

4. Redução de desperdício

A redução do desperdício é essencial para a sustentabilidade da indústria da beleza. Isso pode ser feito por meio de embalagens menores, refis e programas de reciclagem. Esses esforços minimizam o impacto ambiental da produção e do consumo de produtos de beleza.

Serviços de Beleza Profissionais

Salões e Clínicas de Beleza


Para um cuidado personalizado, os salões e clínicas de beleza oferecem uma gama completa de serviços. Profissionais qualificados cuidam da sua pele, cabelo, unhas, e corpo com tratamentos e produtos específicos para suas necessidades. Experimente a expertise de profissionais e cuide da sua beleza com técnicas e tecnologias avançadas.

Maquiadores e Cabeleireiros

Para eventos especiais ou para o dia a dia, maquiadores e cabeleireiros profissionais podem realçar sua beleza natural. Com técnicas e produtos de alta qualidade, eles criam looks personalizados que valorizam seus traços e te deixam ainda mais confiante. Contratar profissionais garante um resultado impecável e duradouro.

Estética Corporal

Tratamentos estéticos corporais, como massagem, drenagem linfática, depilação a laser e tratamentos para celulite, podem ser realizados por profissionais qualificados. Estes serviços visam melhorar o contorno corporal, promover o bem-estar e combater problemas estéticos. É importante procurar profissionais com experiência e qualificação para garantir resultados eficazes e seguros.



Cuidados com a pele sensível

Identificação

Peles sensíveis reagem com facilidade a produtos, fatores ambientais e até mesmo mudanças climáticas. Elas tendem a ficar vermelhas, irritadas, com coceira ou descamação. Saber identificar os sinais é essencial para cuidar adequadamente.

Proteção Solar

O sol é um dos principais inimigos da pele sensível. Use um protetor solar com FPS alto e amplo espectro (UVA e UVB) diariamente, mesmo em dias nublados. Procure por fórmulas suaves e hipoalergênicas.

Hidratação Intensa

Hidratar a pele sensível é crucial. Use produtos específicos, sem fragrâncias ou irritantes. Aplique um hidratante leve após a limpeza, preferencialmente à base de água, e repita durante o dia conforme necessário.

Limpeza Delicada

Opte por sabonetes suaves e sem fragrância para limpar a pele sensível. Evite produtos com álcool, sulfatos ou outros ingredientes agressivos. Limpe o rosto duas vezes ao dia, pela manhã e à noite, com movimentos circulares leves.

Maquiagem para diferentes tipos de pele

Pele Seca

A pele seca é caracterizada por falta de oleosidade natural, o que pode causar descamação e sensação de repuxamento. A maquiagem para esse tipo de pele deve ter textura cremosa e hidratante, evitando produtos em pó que podem acentuar a secura. É importante utilizar um primer hidratante para preparar a pele antes da maquiagem.

Pele Oleosa

A pele oleosa produz excesso de sebo, o que pode resultar em brilho excessivo, poros dilatados e acne. A maquiagem para esse tipo de pele deve ser oil-free e matte, com textura leve e acabamento opaco. É fundamental utilizar produtos com efeito matificante e controlar a oleosidade ao longo do dia.


Pele Mista

A pele mista apresenta características de pele seca e oleosa, sendo mais oleosa na zona T (testa, nariz e queixo) e mais seca nas bochechas. A maquiagem para esse tipo de pele exige atenção especial, utilizando produtos específicos para cada área. É importante manter o equilíbrio entre hidratação e controle da oleosidade.

Pele Sensível

A pele sensível é facilmente irritada por produtos químicos e agressores externos. A maquiagem para esse tipo de pele deve ser hipoalergênica e livre de fragrâncias, parabenos e outros ingredientes irritantes. É essencial realizar testes em uma pequena área da pele antes de aplicar a maquiagem em todo o rosto.

Cuidados com Cabelos Danificados



Hidratação Profunda

Cabelos danificados precisam de hidratação intensa. Utilize máscaras e condicionadores ricos em nutrientes. Procure por produtos com ingredientes como ceramidas e queratina. A hidratação repõe a umidade e a força dos fios.


Cuidados com Cabelos Danificados



Tratamentos Capilares

Tratamentos como cauterização e reconstrução capilar ajudam a restaurar a fibra capilar. Esses tratamentos são aplicados por um profissional e devem ser realizados com frequência para obter melhores resultados.

Cuidados com Cabelos Danificados



Uso de Óleos Naturais

Óleos naturais como argan e coco são excelentes para nutrir e proteger os fios. Aplique o óleo no cabelo seco ou úmido e deixe agir por alguns minutos antes de lavar. A aplicação regular fortalece os fios e proporciona brilho.

Tratamentos de Beleza para Homens

Cuidando da Pele

A pele masculina geralmente é mais oleosa e espessa. Limpar e hidratar diariamente é essencial. Esfoliantes ajudam a remover células mortas. Protetor solar é fundamental para prevenir o envelhecimento precoce.

Cabelo e Barba

Corte de cabelo regular é fundamental. Barbear ou aparar a barba exige cuidados específicos. Produtos de alta qualidade previnem irritações. Hidratação é importante para evitar ressecamento.

Mãos e Pés

Mãos e pés merecem atenção. Hidratar e cortar as unhas regularmente é importante. Um bom creme para as mãos é essencial, principalmente no inverno.

Bem-Estar Geral

Alimentação equilibrada, exercícios físicos e sono adequado contribuem para a beleza masculina. Redução do estresse e boas práticas de higiene são importantes para a saúde e autoestima.

Conclusão e Considerações Finais

Em resumo, a beleza feminina é uma jornada individual e multifacetada. Ela envolve cuidados com a pele, cabelos, corpo e mente, buscando um equilíbrio entre saúde, bem-estar e autoestima.

Com uma rotina de beleza personalizada, você pode realçar seus traços naturais, expressar sua individualidade e se sentir confiante em qualquer ocasião. Lembre-se de que a beleza verdadeira reside em sua autenticidade e em como você se sente consigo mesma.



Buscamos despertar o interesse pelo tema e motivar o aprofundamento nos materiais pertinentes.

As imagens utilizadas são exclusivamente ilustrativas, selecionadas com propósito didático, e seus direitos autorais pertencem aos respectivos proprietários. Elas podem não representar fielmente os personagens, eventos ou situações descritas.

Este material pode ser livremente reinterpretado, integral ou parcialmente, desde que citada a fonte e mantida a referência ao Canal.

Sobre a Obra



Este conteúdo foi desenvolvido com o auxílio de Inteligência Artificial, passando por um rigoroso processo de edição e revisão humana para garantir máxima qualidade e precisão das informações apresentadas.

Nossa missão é proporcionar um resumo claro e objetivo para aqueles que buscam conhecimento, seja como introdução às obras originais ou como recurso complementar de aprendizado.



Nesta memorável obra, buscamos despertar o interesse pelo tema e motivar o aprofundamento noutras pertinentes.

As imagens utilizadas são exclusivamente ilustrativas, seleccionadas com propósito didático, e seus direitos autorais pertencem aos respectivos proprietários. Elas podem não representar fielmente os personagens, eventos ou situações descritas.

Este material pode ser livremente reinterpretado, integral ou parcialmente, desde que citada a fonte e mantida a referência ao Canal.

