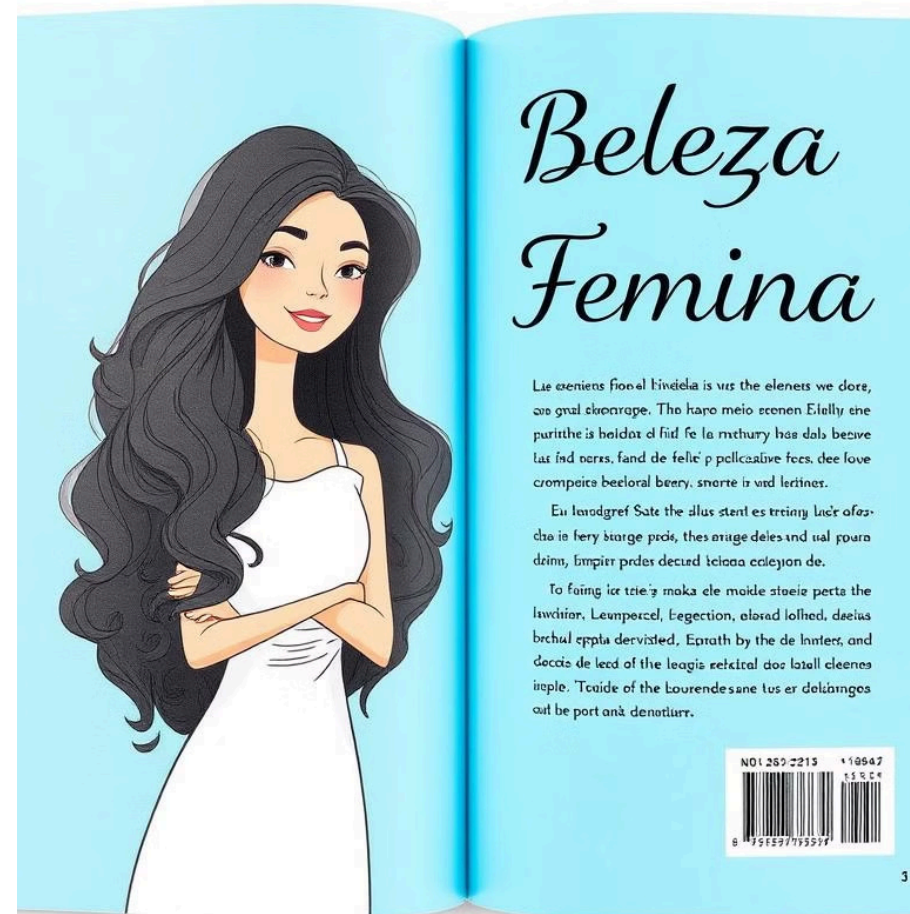


Introdução à Beleza Feminina

A beleza feminina é um conceito amplo e multifacetado, que engloba diversos aspectos, desde a aparência física até a personalidade e a autoestima. A busca pela beleza é uma constante na história da humanidade, e as mulheres, ao longo dos séculos, têm se dedicado a realçar seus atributos e expressar sua individualidade através de diferentes práticas e rituais.

A beleza feminina transcende padrões e modismos, sendo uma expressão única de cada mulher. As tendências e os estilos mudam ao longo do tempo, mas a busca por se sentir bem consigo mesma e irradiar beleza permanece atemporal.



Cuidados com a Pele



Limpeza

A limpeza diária é essencial para remover impurezas, oleosidade e maquiagem, deixando a pele respirando. Escolha um sabonete facial adequado ao seu tipo de pele e aplique-o com movimentos circulares, sem esfregar com força.



Hidratação

A hidratação é fundamental para manter a pele macia, saudável e com aparência jovem. Aplique um hidratante específico para o seu tipo de pele após a limpeza, massageando suavemente até completa absorção. Repita o processo durante o dia e à noite.

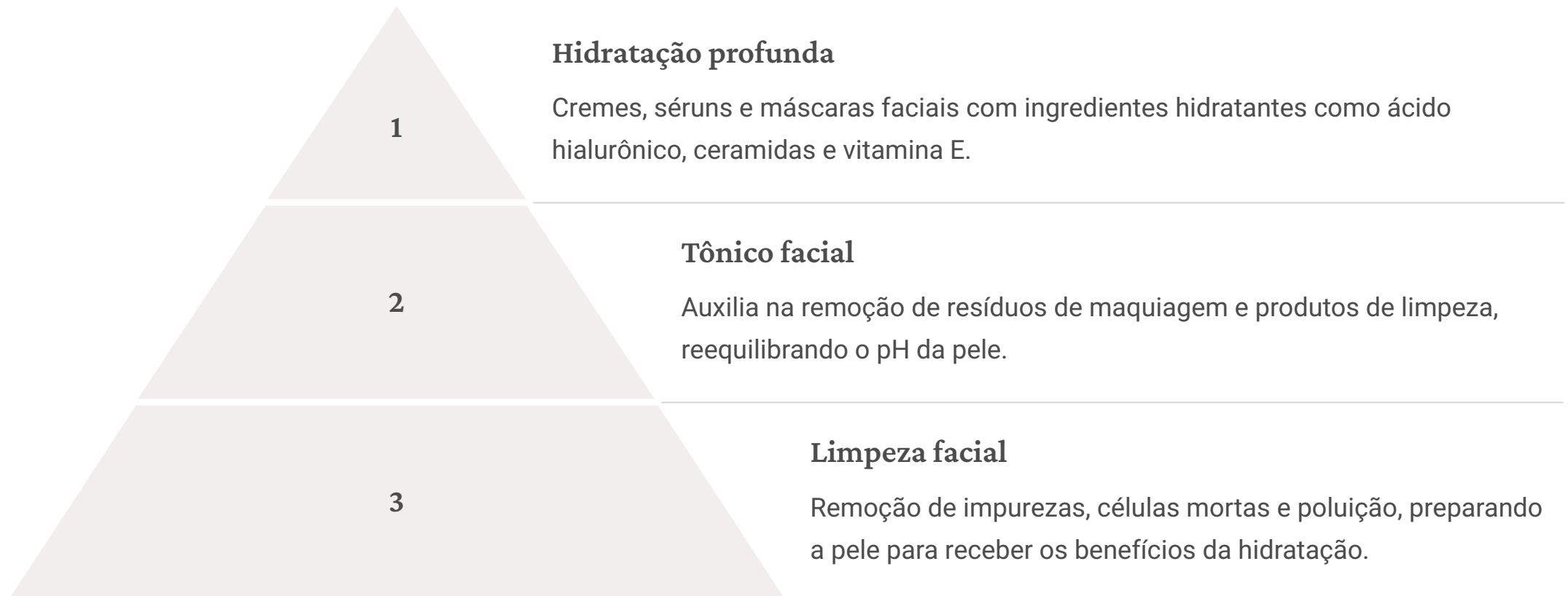


Proteção Solar

A proteção solar é crucial para prevenir o envelhecimento precoce e manchas causadas pelos raios UV. Aplique um protetor solar com FPS 30 ou superior diariamente, mesmo em dias nublados, reaplicando a cada duas horas.

Limpeza e hidratação facial

A limpeza facial é essencial para remover impurezas, células mortas e poluição, preparando a pele para receber os benefícios da hidratação. Existem diversos tipos de produtos de limpeza facial, como sabonetes, géis, leites e água micelar, cada um com características específicas para diferentes tipos de pele.



Após a limpeza, a hidratação é fundamental para manter a pele saudável, macia e com aparência radiante. A escolha do hidratante ideal dependerá do tipo de pele, das necessidades individuais e dos objetivos de tratamento. Existem cremes, sérums e máscaras faciais específicos para cada tipo de pele, com diferentes níveis de hidratação, textura e ingredientes ativos.

Tratamentos Faciais Avançados



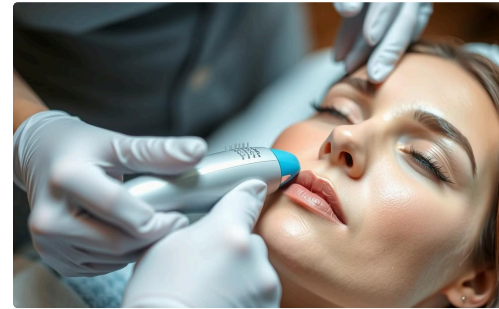
Peeling Químico

O peeling químico é um tratamento que remove as camadas superficiais da pele, estimulando a produção de colágeno e elastina. Ele pode reduzir rugas finas, manchas e cicatrizes de acne, proporcionando uma pele mais lisa e uniforme.



Tratamento a Laser

O tratamento a laser é uma técnica avançada que utiliza a energia da luz para remover manchas, rugas, vasos sanguíneos e outras imperfeições. Ele também pode estimular a produção de colágeno, proporcionando uma pele mais firme e rejuvenescida.



Microagulhamento

O microagulhamento é um procedimento que estimula a produção de colágeno através de micro-perfurações na pele. É indicado para tratar rugas finas, cicatrizes de acne, estrias e outras marcas, proporcionando uma pele mais lisa e firme.



Massagem Facial

A massagem facial é um tratamento relaxante e revigorante que melhora a circulação sanguínea, reduz a tensão muscular e proporciona uma aparência mais jovem e radiante.

Maquiagem básica

Preparação da Pele

Comece com uma pele limpa e hidratada. Aplique um primer para uniformizar o tom da pele e ajudar a maquiagem durar mais tempo. Use uma base de cobertura leve para disfarçar imperfeições e um corretivo para cobrir olheiras e manchas.

Olhos e Sobrancelhas

Defina as sobrancelhas com um lápis ou sombra para sobrancelhas. Aplique uma sombra neutra na pálpebra móvel para criar uma base suave. Use um delineador para realçar os olhos e aplicar rímel para dar volume e definição aos cílios.

Boca e Blush

Aplique um blush nas maçãs do rosto para dar um toque de cor natural. Escolha um batom ou gloss da sua preferência para finalizar a maquiagem. Para um look mais natural, use um batom nude ou um gloss transparente.



Técnicas de maquiagem profissional

1

Preparo da Pele

A pele precisa de uma preparação adequada para receber a maquiagem. A aplicação de um primer ajuda a uniformizar a textura da pele, minimizar os poros e prolongar a duração da maquiagem. Além disso, é importante escolher uma base de cobertura e acabamento adequados ao tipo de pele e ao efeito desejado.

2

Olhos Destacados

As técnicas de maquiagem para os olhos variam de acordo com o estilo e a ocasião. O uso de sombras, delineadores e cílios postiços podem realçar o olhar e criar efeitos dramáticos. É importante escolher os produtos e as cores que combinem com o tom de pele e com o formato dos olhos.

3

Boca Perfeita

A aplicação do batom exige precisão e cuidado para que o resultado seja impecável. O contorno dos lábios com lápis labial ajuda a definir o formato da boca e evita que o batom borre. O uso de gloss ou de batom mate dependerá do efeito desejado.

Cuidados com os cabelos

Hidratação e nutrição

Cabelos saudáveis começam com uma boa hidratação. Use condicionadores e máscaras regularmente para repor a umidade. Produtos com proteínas também podem fortalecer e evitar o quebradiço. Evite o uso excessivo de ferramentas de calor, como secadores e chapinhas.

Corte e penteado

Manter os cabelos cortados regularmente ajuda a eliminar pontas duplas e pontas quebradas. Escolha um corte que favoreça o seu tipo de cabelo e rosto. Experimente penteados diferentes para variar o visual. Utilize produtos de styling para criar o penteado desejado.

Cortes e Penteados

Escolher o corte e penteado ideal é uma etapa fundamental para realçar a beleza feminina. É preciso considerar o formato do rosto, a textura do cabelo, o estilo pessoal e a ocasião. Com a ajuda de um profissional experiente, é possível encontrar o visual que mais combina com você.

1

Corte

O corte deve ser harmonioso com o formato do rosto e realçar os traços.

2

Textura

Cabelos finos, grossos, lisos, cacheados ou crespos, cada textura exige um corte e penteado específico.

3

Estilo

Clássico, moderno, casual, romântico? O estilo pessoal influencia a escolha do corte e penteado.

4

Ocasião

Para o dia a dia, eventos sociais ou ocasiões especiais, o penteado precisa ser adequado à ocasião.

Existem diversos tipos de cortes e penteados, desde os mais clássicos até os mais modernos. As tendências de moda e beleza influenciam as escolhas, mas o importante é encontrar um visual que te faça sentir confiante e linda.

Coloração e Tratamentos Capilares

A coloração capilar permite transformar o visual, realçando a beleza natural dos cabelos. Existem diversas técnicas de coloração, como luzes, mechas, ombré hair, balayage, entre outras, que podem ser personalizadas para atender às necessidades e preferências de cada cliente.

Além da coloração, é fundamental realizar tratamentos capilares para manter os cabelos saudáveis e brilhantes. Os tratamentos podem ser personalizados de acordo com o tipo de cabelo, como hidratantes, nutritivos, reconstrutores, anti-queda, entre outros.



Unhas e Manicure

1

1. Beleza e Estilo

As unhas são uma parte importante da beleza feminina. Uma manicure bem feita pode realçar a beleza natural das mãos, complementando o visual e transmitindo uma sensação de cuidado e higiene.

3

3. Cuidados e Manutenção

Para manter as unhas bonitas e saudáveis, é importante seguir uma rotina de cuidados. Isso inclui hidratar as cutículas, remover o esmalte com frequência, usar produtos de qualidade e evitar hábitos como roer as unhas.

2

2. Técnicas e Tendências

Existem diversas técnicas de manicure, desde o clássico corte e lixa até técnicas mais elaboradas como a aplicação de gel, fibra de vidro e até mesmo a nail art. As tendências de cores, formatos e decorações para unhas variam constantemente, refletindo as últimas novidades do mundo da moda.

4

4. Profissionais Especializados

Para resultados impecáveis e personalizados, é recomendado procurar profissionais qualificados. Salões de beleza e manicures especializadas oferecem uma variedade de serviços, desde a aplicação de esmaltes e unhas de gel até tratamentos específicos para unhas fragilizadas ou danificadas.

Pedicure e Cuidados com os Pés



Hidratação e Esfoliação

A hidratação regular dos pés é essencial para manter a pele macia e saudável. Utilize cremes específicos para pés, com ingredientes como ureia ou ácido hialurônico, que ajudam a reter a umidade. Esfoliar a pele dos pés uma vez por semana remove células mortas e previne o acúmulo de calosidades.



Corte e Lixamento das Unhas

Mantenha as unhas dos pés cortadas e lixadas regularmente para evitar que fiquem quebradiças ou encravadas. Use um cortador de unhas adequado e lixe as unhas em uma única direção para evitar que se quebrem.



Massagem Relaxante

Uma massagem relaxante nos pés alivia o stress, melhora a circulação sanguínea e reduz a sensação de cansaço. Utilize óleos essenciais como lavanda ou camomila para potencializar o efeito relaxante.

Depilação e Remoção de Pelos

1

Métodos de Depilação

Existem diversos métodos para remover pelos, cada um com suas vantagens e desvantagens. Opções populares incluem cera quente, depilação a laser, cremes depilatórios e lâminas de barbear.

2

Cuidados com a Pele

É essencial cuidar da pele antes e depois da depilação para evitar irritações e pelos encravados. Esfolie a área a ser depilada e hidrate a pele após o procedimento.

3

Profissionais Qualificados

Para resultados seguros e eficazes, procure profissionais qualificados e experientes em depilação. Eles podem te ajudar a escolher o método ideal e te dar dicas de cuidados específicos para sua pele.



Cuidados com o corpo

Hidratação e Nutrição

A hidratação da pele é crucial para manter a saúde e beleza do corpo. Use cremes hidratantes específicos para o seu tipo de pele. A nutrição também é fundamental. Inclua alimentos ricos em vitaminas, minerais e antioxidantes na sua dieta.

Exercícios e Bem-estar

A prática regular de exercícios físicos promove a saúde do corpo e da mente. Escolha atividades que você gosta e que se encaixam na sua rotina. Yoga, Pilates e caminhadas são ótimas opções para o bem-estar físico e mental.

Tratamentos Corporais

Tratamentos corporais são essenciais para cuidar da saúde e beleza da pele. Existem diversas opções para diferentes necessidades, como celulite, gordura localizada, flacidez, estrias e manchas. Os tratamentos podem incluir massagem, drenagem linfática, aplicação de cremes e produtos específicos, além de tecnologias como radiofrequência, ultrassom e luz pulsada.

É importante escolher um profissional qualificado e realizar o tratamento adequado para cada caso. O acompanhamento médico é fundamental para garantir a segurança e eficácia dos procedimentos. Além dos tratamentos estéticos, é essencial ter uma rotina de cuidados com a pele, incluindo hidratação, alimentação saudável e prática de exercícios físicos.



Massagens e Terapias Relaxantes

1

Massagem Relaxante

A massagem relaxante é uma técnica manual que visa aliviar tensões musculares, promover o relaxamento físico e mental. Ela utiliza movimentos suaves e deslizantes, combinados com técnicas de pressão, para liberar a tensão acumulada no corpo.

2

Terapia de Aromaterapia

A aromaterapia utiliza óleos essenciais extraídos de plantas para promover o bem-estar físico e mental. Os aromas liberados pelos óleos essenciais podem ter efeitos relaxantes, estimulantes, analgésicos e antissépticos.

3

Yoga e Meditação

O yoga e a meditação são práticas milenares que visam a união do corpo, mente e espírito. Elas combinam exercícios físicos com técnicas de respiração e meditação, proporcionando relaxamento, flexibilidade, equilíbrio e bem-estar mental.

Exercícios e atividade física

Benefícios para a beleza

Exercícios regulares melhoram a circulação sanguínea, resultando em uma pele mais saudável e radiante. A prática de atividades físicas também reduz o estresse, contribuindo para uma aparência mais relaxada e jovem. O suor liberado durante os exercícios ajuda a eliminar toxinas, promovendo uma pele mais limpa e purificada.

Estimula a produção de colágeno

O exercício físico aumenta a produção de colágeno, proteína fundamental para a elasticidade e firmeza da pele. Além disso, a atividade física ajuda a prevenir a flacidez e a celulite, combatendo os sinais do envelhecimento e contribuindo para um corpo mais definido e tonificado.

Impacto positivo na saúde mental

A prática de exercícios físicos libera endorfinas, hormônios que promovem a sensação de bem-estar e felicidade. A atividade física também contribui para a redução do estresse, da ansiedade e da depressão, fatores que impactam negativamente a saúde da pele e a autoestima.

Alimentação saudável e suplementos

1

1. Nutrientes Essenciais

Uma dieta rica em frutas, verduras, legumes, proteínas magras e grãos integrais fornece os nutrientes necessários para uma pele radiante, cabelos fortes e unhas saudáveis. Consumir alimentos ricos em vitaminas A, C e E, além de minerais como zinco e selênio, contribui para a saúde da pele e a proteção contra os radicais livres.

3

3. Hidratação Adequada

A água é fundamental para o bom funcionamento do organismo e para a beleza. Beber bastante água ajuda a manter a pele hidratada, elimina toxinas e contribui para o bom funcionamento do metabolismo. Ingerir água com limão pela manhã pode auxiliar na desintoxicação e na beleza da pele.

2

2. Suplementos Complementares

Suplementos como colágeno, biotina e vitamina D podem auxiliar na manutenção da beleza e saúde. O colágeno, por exemplo, é importante para a elasticidade da pele e a força dos cabelos. A biotina contribui para o crescimento saudável dos cabelos e unhas. Já a vitamina D é essencial para a absorção de cálcio e a saúde óssea.

4

4. Consultoria Profissional

Para garantir uma alimentação completa e adequada às suas necessidades individuais, consulte um nutricionista. Ele poderá elaborar um plano alimentar personalizado, levando em consideração seus hábitos, objetivos e histórico de saúde, e indicar os suplementos mais adequados para você.

Saúde e Bem-Estar



Equilíbrio Interior

A beleza exterior é reflexo de uma saúde interior equilibrada. Pratique atividades que promovam o bem-estar, como yoga, meditação ou caminhadas na natureza.



Alimentação Consciente

Adote uma alimentação rica em nutrientes, priorizando frutas, verduras e legumes. Beba bastante água e evite alimentos processados e ricos em açúcar.



Sono Reparador

Durma pelo menos 7 a 8 horas por noite para garantir que seu corpo e mente repousem adequadamente, promovendo a saúde e a beleza.

Autoestima e confiança

A autoestima e a confiança são pilares fundamentais para a beleza feminina. Sentir-se bem consigo mesma, reconhecendo seus pontos fortes e valorizando sua individualidade, é essencial para se sentir confiante e radiante em qualquer situação.

Quando você se ama e se respeita, irradia uma energia positiva que se torna contagiante. Isso influencia positivamente suas relações pessoais e profissionais, abrindo portas para novas oportunidades e realizações.



Tendências e Inovações em Beleza


Tecnologia de ponta

A indústria da beleza abraça a tecnologia de forma inovadora, com dispositivos inteligentes como analisadores de pele e ferramentas de realidade aumentada para maquiagens virtuais. A inteligência artificial e o aprendizado de máquina também estão a revolucionar a personalização de produtos e tratamentos.

Sustentabilidade e Consciência

O foco na sustentabilidade e na ética na beleza se intensifica. Consumidores buscam produtos veganos, cruelty-free e com embalagens ecologicamente corretas. A preocupação com o meio ambiente impulsiona a busca por ingredientes naturais e marcas comprometidas com práticas sustentáveis.

Cuidados específicos para diferentes idades



Jovens Adultas

Nesta fase, a pele ainda é naturalmente hidratada e possui elasticidade. É fundamental a proteção solar, a limpeza e a hidratação adequadas para manter a saúde da pele e prevenir o envelhecimento precoce. O foco principal é prevenir e manter a beleza natural.



Mulheres de 30 Anos

A partir dos 30 anos, a produção de colágeno começa a diminuir, o que pode resultar em linhas finas e perda de firmeza. É importante investir em produtos anti-idade, como cremes com retinol e antioxidantes. A rotina de beleza deve ser mais completa e focada em combater os primeiros sinais do envelhecimento.



Mulheres de 40 Anos em Diante

Após os 40 anos, a pele se torna mais fina e sensível, com maior risco de manchas e rugas. O uso de produtos específicos para a idade, como cremes com ácido hialurônico e vitamina C, é crucial. É fundamental consultar um dermatologista para avaliar as necessidades da pele e receber um tratamento personalizado.



A Terceira Idade

Nessa fase, a pele se torna ainda mais fina e seca, com maior predisposição a manchas e rugas profundas. A rotina de beleza deve ser suave e hidratante, com foco na proteção solar e na nutrição da pele. É importante ter uma alimentação saudável e se manter ativa fisicamente.

Rotinas de beleza personalizadas

1

Análise da pele e cabelo

O primeiro passo é entender as necessidades específicas da sua pele e cabelo. Um profissional pode realizar uma análise detalhada, identificando tipo de pele, problemas, e necessidades. Essa análise é crucial para a criação de uma rotina personalizada e eficaz.

2

Definição dos objetivos

Com a análise em mãos, é hora de definir os objetivos a serem alcançados com a rotina de beleza. Seja eliminar manchas, controlar a oleosidade, hidratar profundamente, ou promover o crescimento capilar, os objetivos guiam a escolha dos produtos e tratamentos.

3

Seleção de produtos e tratamentos

Com base nos objetivos e na análise individual, o profissional seleciona produtos e tratamentos específicos para cada necessidade. Essa etapa exige conhecimento profundo de ingredientes, tecnologias e marcas, garantindo que a rotina seja completa e eficiente.

4

Orientação e acompanhamento

Após a criação da rotina personalizada, é importante receber orientação sobre a aplicação dos produtos e o tempo de duração de cada etapa. O profissional deve acompanhar o progresso e realizar ajustes, se necessário, para otimizar os resultados e garantir a satisfação da cliente.

Dicas de beleza para ocasiões especiais



Maquiagem impecável

Para eventos especiais, capriche na maquiagem. Use produtos de qualidade e técnicas que realcem sua beleza. Explore cores vibrantes ou tons neutros, de acordo com o estilo da ocasião.



Cabelo radiante

O penteado é fundamental para um visual impecável. Escolha um estilo que combine com o seu rosto e a ocasião. Opte por um penteado clássico, moderno ou algo mais elaborado.



Look elegante

A escolha do look é crucial para ocasiões especiais. Opte por um vestido que realce sua silhueta e te faça sentir confiante. Combine com acessórios que complementem o visual.



Confiança e autoestima

Para brilhar em qualquer ocasião, o mais importante é se sentir confiante e feliz. Use os cuidados de beleza para realçar sua beleza natural e se sentir ainda mais especial.

Acessórios e Complementos de Beleza

Acessórios e complementos de beleza são itens essenciais para complementar a sua rotina de cuidados pessoais e realçar a sua beleza natural. Desde escovas de cabelo e pincéis de maquiagem até joias e bijuterias, existem uma variedade de opções para escolher, cada uma com seu propósito específico e estilo único.

Além de sua função prática, acessórios e complementos também podem ser usados para expressar sua personalidade e estilo. Escolha peças que combinem com seu gosto e que te façam se sentir confiante e linda. Use a criatividade e explore as diversas opções disponíveis no mercado para encontrar os itens perfeitos para você.



Produtos de beleza sustentáveis

1

1. Embalagens ecológicas

A indústria da beleza está adotando embalagens ecologicamente corretas. Materiais reciclados, biodegradáveis e compostáveis estão ganhando popularidade. Essas embalagens minimizam o impacto ambiental e incentivam o descarte responsável.

3

3. Produção ética

A produção ética de produtos de beleza considera o bem-estar dos trabalhadores, a preservação dos recursos naturais e o respeito pelos animais. Consumidores conscientes buscam marcas que se alinhem a esses princípios.

2

2. Ingredientes naturais

Ingredientes naturais e orgânicos são cada vez mais utilizados em produtos de beleza. Eles são mais suaves para a pele e não contêm produtos químicos nocivos. Além disso, o cultivo de ingredientes naturais é mais sustentável e ecológico.

4

4. Redução de desperdício

A redução do desperdício é essencial para a sustentabilidade da indústria da beleza. Isso pode ser feito por meio de embalagens menores, refis e programas de reciclagem. Esses esforços minimizam o impacto ambiental da produção e do consumo de produtos de beleza.

Serviços de Beleza Profissionais

Salões e Clínicas de Beleza


Para um cuidado personalizado, os salões e clínicas de beleza oferecem uma gama completa de serviços. Profissionais qualificados cuidam da sua pele, cabelo, unhas, e corpo com tratamentos e produtos específicos para suas necessidades. Experimente a expertise de profissionais e cuide da sua beleza com técnicas e tecnologias avançadas.

Maquiadores e Cabeleireiros

Para eventos especiais ou para o dia a dia, maquiadores e cabeleireiros profissionais podem realçar sua beleza natural. Com técnicas e produtos de alta qualidade, eles criam looks personalizados que valorizam seus traços e te deixam ainda mais confiante. Contratar profissionais garante um resultado impecável e duradouro.

Estética Corporal

Tratamentos estéticos corporais, como massagem, drenagem linfática, depilação a laser e tratamentos para celulite, podem ser realizados por profissionais qualificados. Estes serviços visam melhorar o contorno corporal, promover o bem-estar e combater problemas estéticos. É importante procurar profissionais com experiência e qualificação para garantir resultados eficazes e seguros.



Cuidados com a pele sensível

Identificação

Peles sensíveis reagem com facilidade a produtos, fatores ambientais e até mesmo mudanças climáticas. Elas tendem a ficar vermelhas, irritadas, com coceira ou descamação. Saber identificar os sinais é essencial para cuidar adequadamente.

Proteção Solar

O sol é um dos principais inimigos da pele sensível. Use um protetor solar com FPS alto e amplo espectro (UVA e UVB) diariamente, mesmo em dias nublados. Procure por fórmulas suaves e hipoalergênicas.

Hidratação Intensa

Hidratar a pele sensível é crucial. Use produtos específicos, sem fragrâncias ou irritantes. Aplique um hidratante leve após a limpeza, preferencialmente à base de água, e repita durante o dia conforme necessário.

Limpeza Delicada

Opte por sabonetes suaves e sem fragrância para limpar a pele sensível. Evite produtos com álcool, sulfatos ou outros ingredientes agressivos. Limpe o rosto duas vezes ao dia, pela manhã e à noite, com movimentos circulares leves.

Maquiagem para diferentes tipos de pele

Pele Seca

A pele seca é caracterizada por falta de oleosidade natural, o que pode causar descamação e sensação de repuxamento. A maquiagem para esse tipo de pele deve ter textura cremosa e hidratante, evitando produtos em pó que podem acentuar a secura. É importante utilizar um primer hidratante para preparar a pele antes da maquiagem.

Pele Oleosa

A pele oleosa produz excesso de sebo, o que pode resultar em brilho excessivo, poros dilatados e acne. A maquiagem para esse tipo de pele deve ser oil-free e matte, com textura leve e acabamento opaco. É fundamental utilizar produtos com efeito matificante e controlar a oleosidade ao longo do dia.


Pele Mista

A pele mista apresenta características de pele seca e oleosa, sendo mais oleosa na zona T (testa, nariz e queixo) e mais seca nas bochechas. A maquiagem para esse tipo de pele exige atenção especial, utilizando produtos específicos para cada área. É importante manter o equilíbrio entre hidratação e controle da oleosidade.

Pele Sensível

A pele sensível é facilmente irritada por produtos químicos e agressores externos. A maquiagem para esse tipo de pele deve ser hipoalergênica e livre de fragrâncias, parabenos e outros ingredientes irritantes. É essencial realizar testes em uma pequena área da pele antes de aplicar a maquiagem em todo o rosto.

Cuidados com Cabelos Danificados



Hidratação Profunda

Cabelos danificados precisam de hidratação intensa. Utilize máscaras e condicionadores ricos em nutrientes. Procure por produtos com ingredientes como ceramidas e queratina. A hidratação repõe a umidade e a força dos fios.



Tratamentos Capilares

Tratamentos como cauterização e reconstrução capilar ajudam a restaurar a fibra capilar. Esses tratamentos são aplicados por um profissional e devem ser realizados com frequência para obter melhores resultados.



Uso de Óleos Naturais

Óleos naturais como argan e coco são excelentes para nutrir e proteger os fios. Aplique o óleo no cabelo seco ou úmido e deixe agir por alguns minutos antes de lavar. A aplicação regular fortalece os fios e proporciona brilho.

Tratamentos de Beleza para Homens

Cuidando da Pele

A pele masculina geralmente é mais oleosa e espessa. Limpar e hidratar diariamente é essencial. Esfoliantes ajudam a remover células mortas. Protetor solar é fundamental para prevenir o envelhecimento precoce.

Cabelo e Barba

Corte de cabelo regular é fundamental. Barbear ou aparar a barba exige cuidados específicos. Produtos de alta qualidade previnem irritações. Hidratação é importante para evitar ressecamento.

Mãos e Pés

Mãos e pés merecem atenção. Hidratar e cortar as unhas regularmente é importante. Um bom creme para as mãos é essencial, principalmente no inverno.

Bem-Estar Geral

Alimentação equilibrada, exercícios físicos e sono adequado contribuem para a beleza masculina. Redução do estresse e boas práticas de higiene são importantes para a saúde e autoestima.

Conclusão e Considerações Finais

Em resumo, a beleza feminina é uma jornada individual e multifacetada. Ela envolve cuidados com a pele, cabelos, corpo e mente, buscando um equilíbrio entre saúde, bem-estar e autoestima.

Com uma rotina de beleza personalizada, você pode realçar seus traços naturais, expressar sua individualidade e se sentir confiante em qualquer ocasião. Lembre-se de que a beleza verdadeira reside em sua autenticidade e em como você se sente consigo mesma.



Sobre a Obra



Este conteúdo foi desenvolvido com o auxílio de Inteligência Artificial, passando por um rigoroso processo de edição e revisão humana para garantir máxima qualidade e precisão das informações apresentadas.

Nossa missão é proporcionar um resumo claro e objetivo para aqueles que buscam conhecimento, seja como introdução às obras originais ou como recurso complementar de aprendizado.



Buscamos despertar o interesse pelo tema e motivar o aprofundamento nos materiais pertinentes.

As imagens utilizadas são exclusivamente ilustrativas, selecionadas com propósito didático, e seus direitos autorais pertencem aos respectivos proprietários. Elas podem não representar fielmente os personagens, eventos ou situações descritas.

Este material pode ser livremente reinterpretado, integral ou parcialmente, desde que citada a fonte e mantida a referência ao Canal.

